

2026年6月期（第35期） 第3四半期 決算補足説明資料

2026年4月30日
アクモス株式会社

目次	■ 連結業績ハイライト……………	2	■ 参考資料……………	9
	■ 連結営業利益分析……………	3	・トピックス	
	■ 連結売上高・営業利益推移……………	4	・アクモスグループ一覧	
	■ セグメント情報 ITソリューション事業…	5	・アクモスグループ事業	
	■ セグメント情報 ITインフラ事業……………	6	・中期経営計画2028	
	■ セグメント情報 ITサービス事業……………	7	・連結貸借対照表	
	■ 連結業績予想……………	8	・連結損益計算書	
			・単体貸借対照表	
			・単体損益計算書、単体業績予想	

連結ハイライト

- M&Aにより、株式会社システムズサービスを獲得し、金融分野でのシステムエンジニアリングサービスの提供を開始。
- 子会社を獲得したITソリューション事業や官公庁案件が堅調だったITインフラ事業の貢献により、連結売上高は前年同期比17.6%増。
- 積極的な人財投資、連結子会社増により、従業員数は前年同期末比80名増。
当社新卒採用社員の収益貢献時期の適正化のため、OJT配属を一斉から計画的な配属に変更。

(単位：百万円)


	2025年6月期 第3四半期	2026年6月期 第3四半期	前年同期比	
			増減額	増減率
売上高	4,843	5,698	854	17.6%
ITソリューション事業	2,997	3,644	646	21.6%
ITインフラ事業	784	1,078	293	37.4%
ITサービス事業	1,089	1,049	▲39	▲3.6%
営業利益	494	409	▲84	▲17.2%
ITソリューション事業	285	253	▲32	▲11.4%
ITインフラ事業	133	165	31	23.4%
ITサービス事業	112	50	▲62	▲55.2%
経常利益	498	412	▲86	▲17.3%
親会社株主に帰属する四半期純利益	323	250	▲72	▲22.3%

※各セグメントの売上高・営業利益には内部取引分を含んでおります。連結の数値は内部取引相殺後となっております。

連結営業利益分析

増益要因
 減益要因

(単位：百万円)



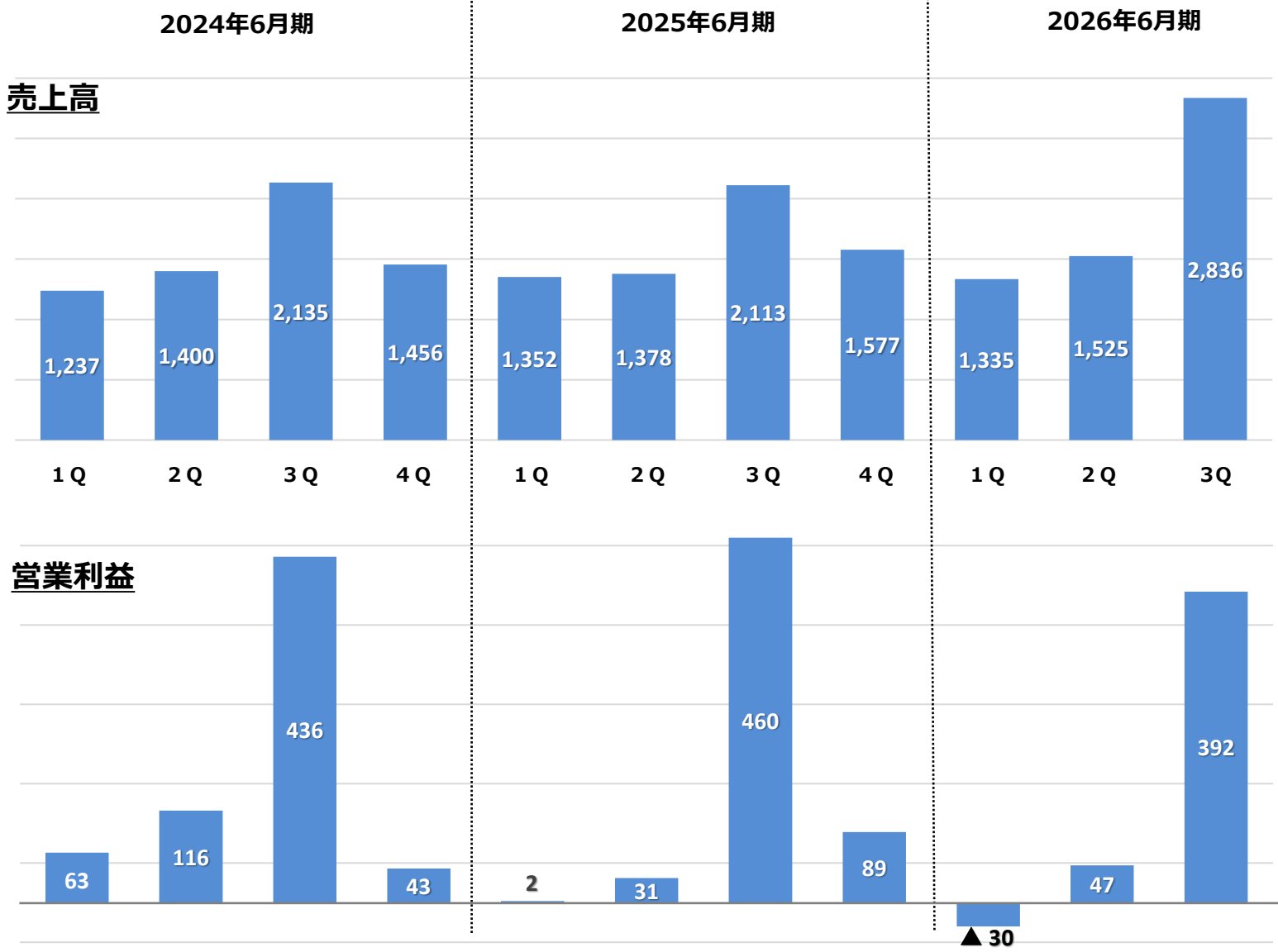
売上高	+854百万円 (ITソリューション+646, ITインフラ+293, ITサービス▲39, 調整▲46)
営業費用	+939百万円 (ITソリューション+679, ITインフラ+262, ITサービス+22, 調整▲25)

※各セグメントの状況については、P5～7に記載しております。

連結売上高・営業利益推移

国内法人のお客様の多くが3月決算であることから、3月末にあたる第3四半期末において、売上が多く計上される傾向があります。

(単位：百万円)



セグメント情報 ITソリューション事業

調達コスト上昇等が影響するも、全国5箇所消防通信指令システムを納入。

(単位：百万円)

	2025年6月期 第3四半期	2026年6月期 第3四半期	前年同期比	
			増減額	増減率
売上高	2,997	3,644	646	21.6%
営業利益	285	253	▲32	▲11.4%
営業利益率	10%	7%	—	—

事業の概況

・株式会社システムズサービスの子会社化により、金融分野でのシステムエンジニアリングサービスの提供を開始。

・消防防災事業は、機器・必要資材の調達コスト上昇の影響があるも、全国5箇所の消防本部様(うち4箇所は新規)に消防通信指令システム(SYMPROBUS Fシリーズ)を納入。

・前期から開始したAIソリューションベンダーとの取引やGISソリューションも堅調に推移。

・受注残高は消防通信指令システムなどを中心に、前年同四半期比で66.8%増の958百万円。

トピックス

・「車検用納税確認支援システム」が、デジタル庁が運営する行政・自治体と企業をつなぐプラットフォームである「デジタルマーケットプレイス」に登録・掲載されました。

セグメント情報 ITインフラ事業

DX化推進、ITインフラ環境整備の需要を取り込み受注を進め、官公庁案件に取り組む。

(単位：百万円)

	2025年6月期 第3四半期	2026年6月期 第3四半期	前年同期比	
			増減額	増減率
売上高	784	1,078	293	37.4%
営業利益	133	165	31	23.4%
営業利益率	17%	15%	—	—

事業の概況

・DX化推進、ITインフラ環境整備に対する需要を取り込み、官公庁の全庁共通基盤、LGWAN環境整備並びに外部接続環境整備等のプロジェクトに取り組む。

・安全保障関連分野での各種基盤構築や情報化推進支援システム等の構築案件も計画通り当四半期中に完了し、保守運用も順調に継続。

・首都圏を中心に関東圏内でのSIer、官公庁のお客様の新規案件開拓を推進するも、官公庁案件の多くが当四半期末で完了したことから、受注残高は前年同四半期比で2.6%減の310百万円。

セグメント情報 ITサービス事業

第三者保守サービスの売上が伸び悩み、前年同期比で減少。

(単位：百万円)

	2025年6月期 第3四半期	2026年6月期 第3四半期	前年同期比	
			増減額	増減率
売上高	1,089	1,049	▲39	▲3.6%
営業利益	112	50	▲62	▲55.2%
営業利益率	10%	5%	—	—

事業の概況

・第三者保守サービスは、メーカー保守が終了したIT機器の保守を第三者として提供。新規の受注が解約を下回るなど、計画を下回る状況で推移。

・病院情報システム維持管理は、新規病院での稼働や運用人員の増加により運用業務が堅調に推移。

・BPOサービスは、Webアンケートを主体とする入札案件を落札し、紙媒体によるストレスチェック案件の減少をカバー。

・受注残高は前年同四半期比で19.4%増の697百万円。

トピックス

病院情報システム維持管理

2025年8月、茨城県内における採用活動の拠点とするため、茨城オフィスを開設。

連結業績予想

当四半期の実績及び現時点において入手可能な情報及び合理的であると判断する一定の前提に基づいて、2025年8月5日付の「2025年6月期決算短信」にて公表した2026年6月期の業績予想を、2026年4月30日付の「業績予想の修正に関するお知らせ」のとおり修正いたしました。

配当に関しては、当初予想から変更ありません。

連結	2025年6月期 通期実績	2026年6月期 通期予想 4/30修正	対前期 増減率
売上高	6,421百万円	7,500百万円	16.8%
営業利益	583百万円	450百万円	▲22.9%
経常利益	584百万円	450百万円	▲23.1%
親会社株主に帰属する当期純利益	386百万円	340百万円	▲11.9%
1株当たり当期純利益	38.94円	34.18円	—
株主資本利益率（ROE）	11.8%	10.0%	—
経常利益率	9.1%	6.0%	—
1株当たり配当金	25円	25円	—

※ 2026年6月期の予想数値は、発表日時点で入手可能な情報及び将来の業績に影響を与える不確実な要因に係る仮定を前提としており、実際の業績は今後様々な要因によって異なる結果となる場合がございます。

参考資料

中期経営計画及び累進配当期間を2028年6月期まで延長

2025年8月5日、『中期経営計画2027(2024/07-2027/06)』の最終年度1年延長を発表し、名称を『中期経営計画2028』に変更。当初計画で示した各年度の計画数値を1年ずつ繰り延べ、ROE目標は2028年6月期15%以上に修正しました。基本方針・事業戦略・人財戦略に変更はありません。課題である人財投資の収益貢献時期の適正化とトップライン伸長への対策を進めるとともに、成長投資領域を中心に受注の強化に努めてまいります。

また、中期経営計画の延長に伴い、配当方針に定める累進配当の実施期間を1年延長し、2028年6月期までとすることを発表しました。

株式会社プライムシステムデザインの決算期を変更

2026年1月15日、業績等の経営情報をより適時に開示し経営の透明性の更なる向上を図るため、株式会社プライムシステムデザインの決算期を3月から当社と同じ6月に変更することを発表しました。2026年6月期連結決算は、株式会社プライムシステムデザインの15カ月間（2025/04-2026/06）の決算を取り込んだものとなります。

株式会社システムズサービスを子会社化。10月1日付での合併を発表

2026年1月15日、首都圏地区のSI・ソフトウェア開発事業分野における事業拡大を目的に、システム開発を中心としたシステムエンジニアリングサービス(SES)を提供する株式会社システムズサービスの株式取得にかかる株式譲渡契約を締結。2026年1月29日付で同社の全株式を取得し子会社化しました。

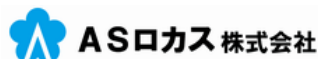
また、2026年4月21日、10月1日付でアクモス株式会社を存続会社、株式会社システムズサービスを消滅会社とする吸収合併を実施することを決定しました。

アクモスグループ一覽



アクモス株式会社 設立：1991年8月 資本金：6億9,325万円 URL：https://www.acmos.co.jp/
所在地：〒105-0001 東京都港区虎ノ門一丁目21番19号 東急虎ノ門ビル8階 TEL：03-5539-8800

主要取引先：株式会社日立製作所、富士通株式会社、茨城県、茨城県警察本部、国立研究開発法人 産業技術総合研究所、JAXA 宇宙航空研究開発機構、NTT東日本株式会社、KDDI株式会社 他



ASロカス株式会社 設立：1980年1月 資本金：1億円 URL：https://www.as-locus.jp/
所在地：〒260-0024 千葉県千葉市中央区中央港1丁目22番7号 TEL：043-203-5301

主要取引先：株式会社マップル、総務省、経済産業省、農林水産省、林野庁、国税庁、千葉県、埼玉県、宮城県、八王子市他官公庁、住友林業株式会社、一般財団法人消防防災科学センター 他



アクモスメディカルズ株式会社 設立：1981年3月 資本金：1億円 URL：https://www.acmos-ms.jp/
所在地：〒105-0001 東京都港区虎ノ門一丁目21番19号 東急虎ノ門ビル8階 TEL：03-6206-7495

主要取引先：東京医科大学病院、東京臨海病院、株式会社ソフトウェア・サービス 他



株式会社フィールドワン 設立：1982年7月 資本金：8,000万円 URL：https://field-one.com/
所在地：〒162-0053 東京都新宿区原町3-87-4 NTビル1階 TEL：03-5368-2111

主要取引先：日本電子株式会社、TOPPAN株式会社、ユニアデックス株式会社、シャープ株式会社、クオリカ株式会社 他



株式会社ジイズスタッフ 設立：1997年3月 資本金：5,000万円 URL：https://www.gstf.jp/
所在地：〒101-0032 東京都千代田区岩本町一丁目10番3号 紀繁ビル4階 TEL：03-5829-6428

主要取引先：株式会社高等教育総合研究所、官公庁、大学、民間企業、労働組合 他



株式会社プライムシステムデザイン 設立：1998年9月 資本金：3,000万円 URL：https://prime-sd.co.jp/
所在地：〒164-0011 東京都中野区中央2丁目22番地13号フジビル1 4階 TEL：03-5338-0127

主要取引先：株式会社FRONTEO、株式会社コーエイシステム、京セラコミュニケーションシステム株式会社 他



株式会社システムズサービス 設立：1999年2月 資本金：2,000万円 URL：https://www.syssrv.co.jp/
所在地：〒101-0021 東京都千代田区外神田3丁目16-13 日進ビル6階 TEL：03-5207-9830

主要取引先：SCSK株式会社、株式会社ジャステック、株式会社アドヴァンスト・インフォーメーション・デザイン 他

2026年3月31日現在

アクモスグループ事業

社是

挑戦する心

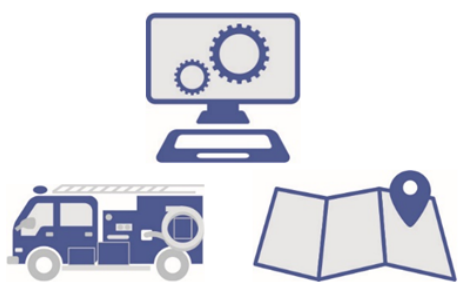
挑戦を心の糧に、失敗を技術の種に

企業理念

アクモスグループは、社会の進歩・発展に貢献するため、仕事を通して心の豊かさと技術の向上を追求し、お客さまに感動していただけるプロフェッショナルなサービスを提供して、持続的な成長を実現します。

当社グループは、事業持株会社の当社及び連結対象の子会社6社で構成されており、事業セグメントの区分をITソリューション事業、ITインフラ事業、ITサービス事業の3つに分類しております。

ITソリューション



SI・ソフトウェア開発
消防防災ソリューション
GISソリューション

ITインフラ



IT基盤・ネットワーク構築
クラウド関連サービス

ITサービス



第三者保守サービス
病院情報システム維持管理
サーベイ・アンケート
ビジネスプロセス アウトソーシング

中期経営計画2028

2028年6月期 グループ売上100億円を達成する

- ・Business(事業) × Members(人財) × Value(付加価値) 3つの分野での挑戦を拡大し、2028年6月期のグループ売上高100億円を目指す
- ・2028年6月期のROE15%以上、時価総額100億円を目標に資本コストと株価を意識した経営を推進する

持続可能な社会の進歩・発展に貢献

社会的な価値

私たちは、輝くICTサービスで社会の向上に貢献します

経済的な価値

高収益はすべてのステークホルダーに満足してもらえる源

アクモスグループ理念

社是(信条)、企業理念(存在意義)
アクモスフィロソフィー
(考え方、価値観、行動規範)

ウィングシステム

少人数の採算管理制度により、
KPI最大化とリーダー人財育成を図る

2028年6月期経営目標

売上高 **100億円**

経常利益 **10億円**

経常利益率 **10%以上**

株主資本利益率(ROE)
15%以上

連結貸借対照表(要約)

(単位：千円)

資産の部			負債の部		
科目	前期末	当期末	科目	前期末	当期末
現金及び預金	2,903,929	2,175,239	買掛金	313,374	445,740
受取手形及び売掛金	1,018,300	2,462,656	短期借入金 ※1	148,994	842,690
棚卸資産	545,625	470,455	未払金	239,374	270,459
その他	119,419	152,591	未払費用	410,576	204,413
流動資産合計	4,587,275	5,260,943	その他	308,749	543,985
有形固定資産	280,969	282,579	流動負債合計	1,421,068	2,307,288
無形固定資産	221,732	414,141	長期借入金	251,700	219,920
投資その他の資産	288,647	364,795	その他	38,883	119,857
固定資産合計	791,348	1,061,516	固定負債合計	290,583	339,777
			負債合計	1,711,652	2,647,065
			純資産の部		
			株主資本合計	3,360,655	3,362,849
			その他の包括利益	2,583	6,776
			累計額合計		
			非支配株主持分 ※2	303,732	305,768
			純資産合計	3,666,971	3,675,394
資産合計	5,378,624	6,322,460	負債純資産合計	5,378,624	6,322,460

※1長期借入金（1年以内）を前期末73,994千円・当期末67,690千円含んでおります。

※2 連結子会社のうち、ASロカス株式会社は、株式会社昭文社ホールディングスが株式の19%を所有しております。

株式会社フィールドワン、株式会社プライムシステムデザインは、それぞれ同社役員が株式の20%を所有しております。

連結損益計算書(要約)

(単位：千円)

	2025年6月期 第3四半期	2026年6月期 第3四半期	前年同期比	
			増減額	増減率
売上高	4,843,964	5,698,130	854,165	17.6%
売上原価	3,070,228	3,890,005	819,776	26.7%
売上総利益	1,773,736	1,808,125	34,388	1.9%
販売費及び一般管理費	1,279,623	1,398,861	119,238	9.3%
営業利益	494,113	409,263	▲84,849	▲17.2%
営業外損益	4,112	2,863	▲1,249	▲30.4%
経常利益	498,225	412,126	▲86,098	▲17.3%
特別損益	0	▲936	▲936	—
税金等調整前四半期純利益	498,225	411,190	▲87,035	▲17.5%
法人税等	160,479	154,511	▲5,968	▲3.7%
非支配株主に帰属する四半期純利益	14,664	5,782	▲8,881	▲60.6%
親会社株主に帰属する四半期純利益	323,081	250,895	▲72,185	▲22.3%

単体貸借対照表(要約)

(単位：千円)

資産の部			負債の部		
科目	前期末	当期末	科目	前期末	当期末
現金及び預金	1,307,495	466,930	買掛金	193,265	334,822
受取手形及び売掛金	712,339	1,987,537	短期借入金 ※1	132,400	782,400
棚卸資産	153,219	87,435	未払金	113,483	106,170
その他	43,647	38,470	未払費用	297,308	123,926
流動資産合計	2,216,702	2,580,374	賞与引当金	21,131	156,504
有形固定資産	239,101	241,115	その他	168,822	157,146
無形固定資産	19,850	22,874	流動負債合計	926,410	1,660,971
投資その他の資産	1,636,450	1,956,802	長期借入金	250,400	203,600
固定資産合計	1,895,402	2,220,792	その他	6,239	13,470
			固定負債合計	256,639	217,070
			負債合計	1,183,050	1,878,041
			純資産の部		
			株主資本合計 ※2	2,928,079	2,920,632
			評価・換算差額等合計	975	2,491
			純資産合計	2,929,054	2,923,124
資産合計	4,112,104	4,801,166	負債純資産合計	4,112,104	4,801,166

※1 長期借入金（1年以内）を前期末・当期末ともに62,400千円含んでおります。

※2 自己株式を前期末・当期末ともに▲27,668千円含んでおります。

単体損益計算書(要約)

(単位：千円)

	2025年6月期 第3四半期	2026年6月期 第3四半期	前年同期比	
			増減額	増減率
売上高	2,897,226	3,586,193	688,966	23.8%
営業利益	322,896	303,601	▲19,294	▲6.0%
経常利益	361,431	340,223	▲21,208	▲5.9%
四半期純利益	267,408	241,255	▲26,153	▲9.8%

単体業績予想

単体	2025年6月期 通期実績	2026年6月期 通期予想	対前期 増減率
売上高	3,870百万円	4,300百万円	11.1%
経常利益	464百万円	548百万円	17.9%
当期純利益	351百万円	385百万円	9.6%
1株当たり当期純利益	35.42円	38.70円	—

※ 2026年6月期の予想数値は、発表日時点で入手可能な情報及び将来の業績に影響を与える不確実な要因に係る仮定を前提としており、実際の業績は今後様々な要因によって異なる結果となる場合がございます。

■ 本資料について

本資料に記載されている将来の見通しなどについては、本資料の発表日時時点で入手可能な情報に基づいて作成されたものです。今後、当社を取り巻く内外の経済情勢、業界動向、需給関係等の変化にともない、業績見通しに変更される可能性があります。

また、本資料は、当社の株式購入など投資を勧誘する目的で作成されたものではありません。

なお、本資料の将来の見通しについての記述に関しましては、法令上その手続きが必要となる場合を除き、事前の予告なく変更する場合がございますので、予めご了承ください。

アクモス株式会社 経営企画部

TEL : 03-5539-1572

HP : <https://www.acmos.co.jp/>