

# 2009年6月期決算ハイライト

2009年7月31日  
アクモス 株式会社

・ 連結決算概要	2
・ 連結決算概要－セグメント別	3
・ 決算ハイライト	4
・ 連結営業利益 増減要因分析	5
・ 企業理念・経営理念	6
・ コーポレートガバナンスの状況	7
・ 配当政策、自己株式	8
・ 2010年6月期 連結通期予測	9
・ 連結損益計算書	10
・ 連結貸借対照表	11
・ 連結キャッシュフロー計算書	12
・ セグメント情報	
情報技術事業	13
人材事業	14
・ 個別損益計算書	15
・ 個別貸借対照表	16
・ 本資料に関する注意事項	17

(単位:百万円)

	2008年6月期	2009年6月期	増減	
	通期実績	通期実績		
売上高	7,376	5,651	-1,725	-23.4%
営業利益	159	-108	-267	—
経常利益	142	-122	-265	—
当期純利益	-117	-469	-352	—

2010年6月期	増減
通期見通し	
5,000	-651
30	138
19	141
0	469

(単位:百万円)

	2008年6月期	2009年6月期	増減	
	通期実績	通期実績		
情報技術事業	3,649	3,223	-425	-11.7%
人材事業	3,729	2,470	-1,259	-33.8%
その他の事業	107	73	-34	-31.8%
消去・全社	-109	-115	-6	—
<b>連結</b>	<b>7,376</b>	<b>5,651</b>	<b>-1,725</b>	<b>-23.4%</b>

※2009年6月期より、セグメントの区分を変更しておりますので、2008年6月期の数値については、変更後のセグメントに組替えております。

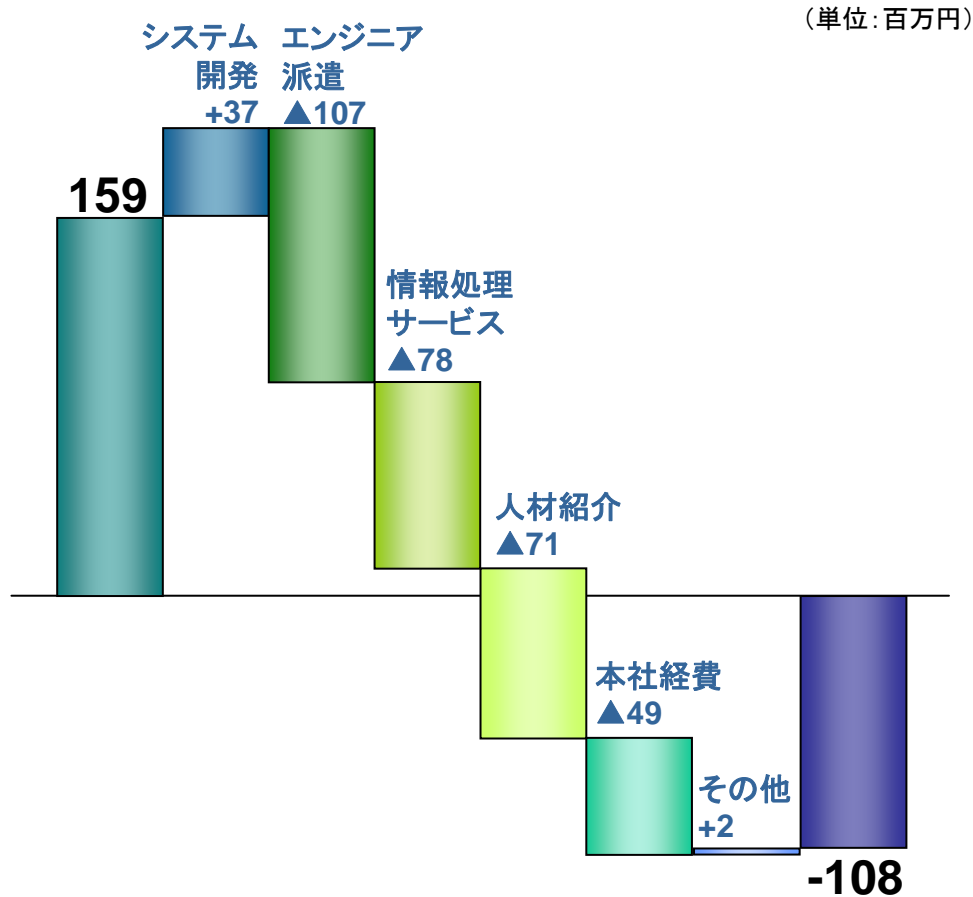
## 項目

## 決算の概況

<h3>連結売上高・利益</h3>		<ul style="list-style-type: none"> <li>・売上高 : 5,651百万円、営業損失 : 108百万円、経常損失 : 122百万円、当期純損失 : 469百万円</li> <li>・システム開発事業が貢献したものの、景気悪化による子会社事業の低迷、連結ののれん減損による326百万円等356百万円の特別損失計上の影響から、当連結会計年度は営業損失、経常損失、当期純損失となった。</li> </ul>
<h3>主要2事業の概況</h3>	<h3>情報技術事業</h3>	<ul style="list-style-type: none"> <li>・売上高 : 3,223百万円、営業利益 : 259百万円</li> <li>・システム開発 : 総合電機メーカー及びそのグループ企業との取引を中心に、運用及び保守関連の売上が堅調。</li> <li>・IT製品のテスト・検証 : 世界的な景気悪化を受け、第三者検証で受注案件が減少。</li> <li>・携帯コンテンツ : ユーザー数減少傾向、課金方法の見直しを行うものの業績低迷。</li> <li>・情報処理サービス : 個人情報漏洩事故の影響はあるが、大口案件を確実にこなし堅調</li> </ul>
	<h3>人材事業</h3>	<ul style="list-style-type: none"> <li>・売上高 : 2,470百万円、営業損失 : 212百万円</li> <li>・人材紹介 : 企業の採用費抑制の影響で売上が低迷。</li> <li>・人材派遣・アウトソーシング : 大手派遣会社の事業廃止により新規顧客獲得するも、既存顧客に対する売上が大幅に減少、支店統廃合やリストラ策を講じるものの売上の減少をカバーできず。</li> <li>・エンジニア派遣 : 事業開始と景気悪化のタイミングが重なり、新規顧客獲得が予定を大きく下回る。</li> </ul>
<h3>その他トピックス</h3>		<ul style="list-style-type: none"> <li>・金融庁からの自己株式取得規制緩和の発表を受け、自己株式を取得取得状況については、8頁参照</li> </ul>

※「その他事業」は、89%がグループ統括業務にともなう収益で連結相殺対象のため個別の事業の概況については記載を省略しております。

**連結営業利益**  
前期比▲267百万円



【主な増減理由】

- システム開発  
売上が堅調なため。
- エンジニア派遣  
営業開拓が進まず、当初事業計画を大きく下回ったため。
- 情報処理サービス  
利益は出ているものの、新規サービス開始及び増床に伴う販管費の増加により、営業利益が前年を下回ったため。
- 人材紹介  
売上が大幅に減少したため。
- 本社経費  
合併により、システム開発事業の管理部門経費の一部を負担したことにより増加。

2008年6月期

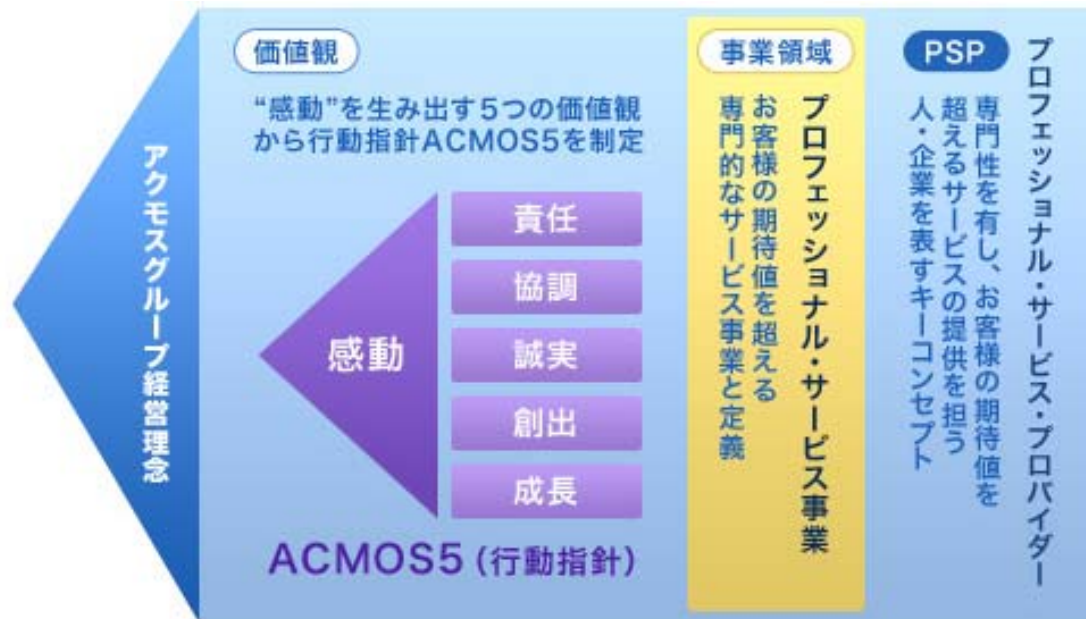
2009年6月期

PSP Yes, we are the Professional Service Provider.

当社は、プロフェッショナルサービス事業(お客様の期待値を超える専門的なサービス事業)を事業領域とする当社グループのソリューションの提供を通じ、持続的に成長してまいります。

## 企業理念

アクモスグループの持続的成長を実現し、事業活動を通じて社会に貢献するために、アクモスグループの一人ひとりが共有すべき方針と価値観を定めています。



## 行動指針「ACMOS 5」

### Accountability 【責任】

プロフェッショナルとして責任を最後まで全うします。

### Collaboration 【協調】

お客様や仲間と協力して強いチームを作ります。

### Mind 【誠実】

正しいと思うことを愚直なまでに誠実にやり続けます。

### Output 【創出】

創意工夫して新しいサービスを生み出します。

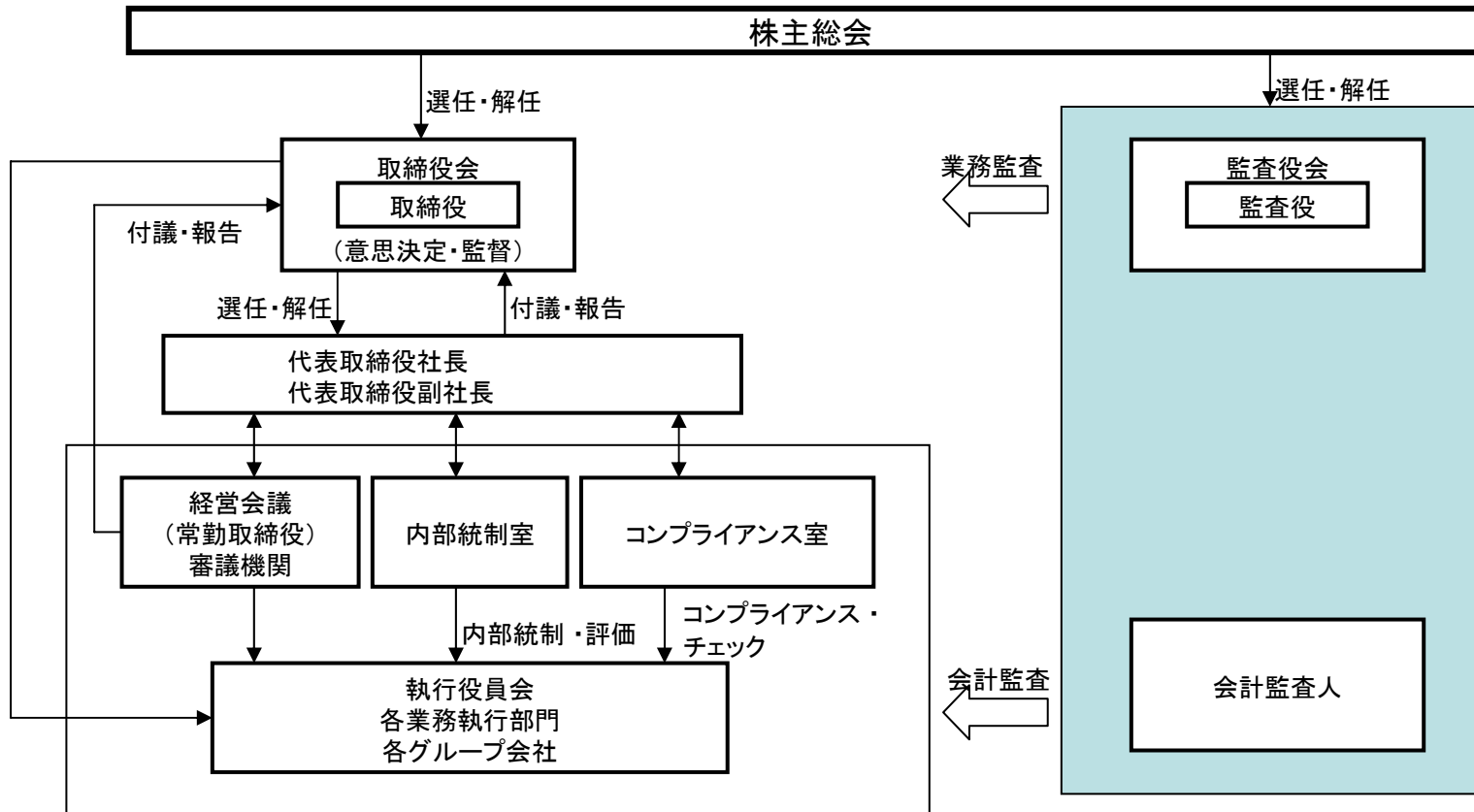
### Stretch 【成長】

常に向上心をもって成長し続けます。

## アクモスグループ経営理念

「私たちアクモスグループは、お客様に感動していただけるプロフェッショナルなサービスを提供いたします。」

当社は、持続的成長を実現し、事業活動を通じて社会に貢献するために、企業理念において、当社グループの一人ひとりが共有すべき方針と価値観を定め、効率的かつコンプライアンスを重視した健全な企業経営を推進するために企業組織を分権化し、分権化された各組織の独自性や多様性を認めつつ、公正で透明性の高いコンプライアンスを重視したコーポレートガバナンス体制を整備、運用しております。





## 配当政策

当社は、株主の皆様に対する安定的な配当の実現を、中長期的な重点課題として位置づけております。

### 【利益配分に関する基本方針】

- ・配当資源確保のための収益力向上を図る
- ・財政基盤の強化に努める
- ・連結当期純利益に対する配当性向30%を目標に配当を行う

## 自社株取得状況

- ・ 当期買付期間 (1回目) 2008年 10月 29日～2008年 12月 19日  
(2回目) 2009年 1月 5日～2009年 3月 24日
- ・ 当期買付株式数 4,187株
- ・ 当期買付総額 37,101,090円
- ・ 買付方法 株式会社ジャスダック証券取引所における市場買付
- ・ 保有自己株式合計 5,159株(2009年6月30日現在)

(単位:百万円)

	2009年6月期	2010年6月期	増減
	通期実績	通期予測	
売上高	5,651	5,000	-651
営業利益	-108	30	138
経常利益	-122	19	141
当期純利益	-469	0	469

(単位:千円)

	2008年6月期	2009年6月期	増減
	通期実績	通期実績	
売上高	7,376,709	5,651,435	-1,725,274
営業利益	159,649	-108,143	-267,793
経常利益	142,486	-122,670	-265,157
当期純利益	-117,133	-469,138	-352,005

# 連結貸借対照表(要約)

PSP Yes, we are the Professional Service Provider.

(単位:千円)

資産の部			負債の部		
科目	前期末	当期末	科目	前期末	当期末
現金及び預金	1,506,293	1,657,742	買掛金	71,368	84,859
受取手形及び売掛金	940,648	806,832	短期借入金	205,000	255,000
たな卸資産	22,861	29,692	長期借入金(1年内)	122,287	341,797
その他	65,225	74,305	社債(1年内)	100,000	80,000
<b>流動資産合計</b>	<b>2,535,029</b>	<b>2,568,573</b>	未払金	168,763	92,249
有形固定資産	307,182	293,572	未払費用	302,101	265,034
無形固定資産	600,999	438,611	その他	147,412	105,364
投資その他の資産	461,828	165,134	<b>流動負債合計</b>	<b>1,116,932</b>	<b>1,224,303</b>
<b>固定資産合計</b>	<b>1,370,010</b>	<b>897,318</b>	長期借入金	372,654	484,050
			社債	240,000	160,000
			<b>固定負債合計</b>	<b>612,654</b>	<b>644,050</b>
			<b>負債合計</b>	<b>1,729,586</b>	<b>1,868,353</b>
			純資産の部		
			株主資本合計	1,974,912	1,438,313
			評価・換算差額等合計	-608	-727
			少数株主持分	201,148	159,952
			<b>純資産合計</b>	<b>2,175,452</b>	<b>1,597,538</b>
<b>資産合計</b>	<b>3,905,039</b>	<b>3,465,892</b>	<b>負債純資産合計</b>	<b>3,905,039</b>	<b>3,465,892</b>

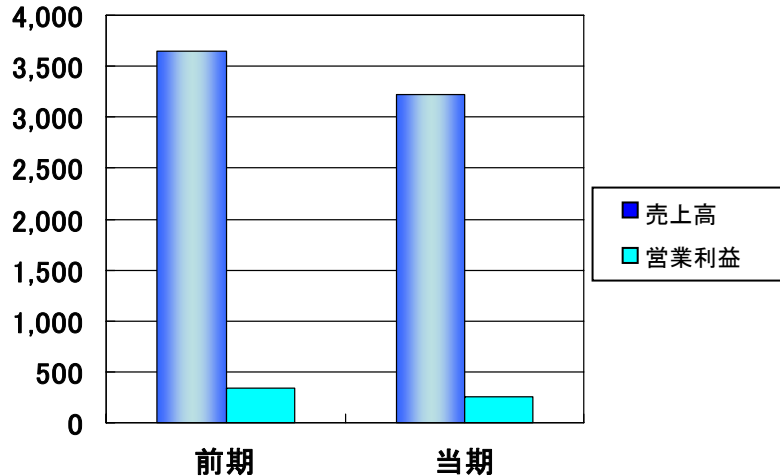
(単位:千円)

	2008年6月期	2009年6月期	増減
	累計実績	累計実績	
営業活動によるキャッシュフロー	△14,653	37,489	52,143
投資活動によるキャッシュフロー	△32,338	△15,536	16,802
財務活動によるキャッシュフロー	78,984	173,181	94,196
現金及び現金同等物の増減額	31,991	※ 136,019	104,027
現金及び現金同等物の期首残高	1,332,675	1,364,667	31,991
現金及び現金同等物の期末残高	1,364,667	1,500,686	136,019

※子会社の連結除外に伴う現金及び現金同等物の減少額59,114千円を含む

PSP Yes, we are the Professional Service Provider.

(百万円)



### 対処すべき課題

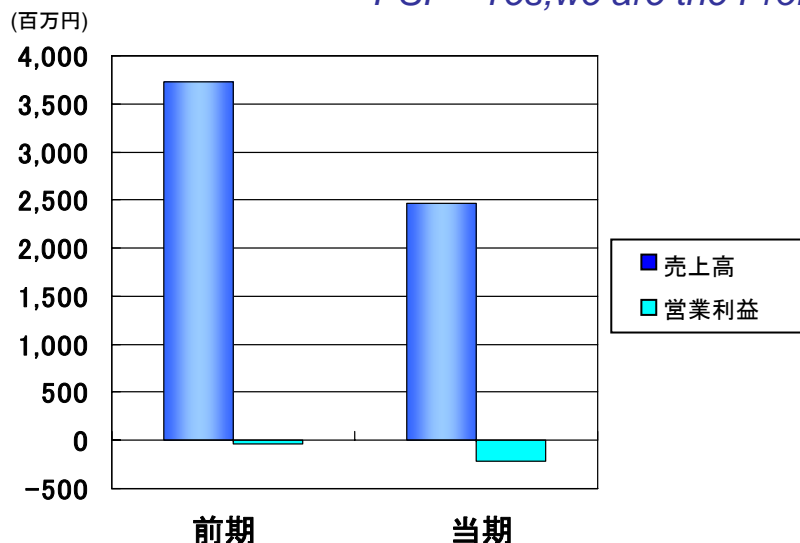
- システム開発
  - ・来期よりエンジニア派遣を統合、新たにITソリューション事業へ
  - ・顧客からの信頼性向上に努める
- 携帯コンテンツ
  - ・安定的収益基盤の確保
- IT製品のテストティング
  - ・規格認証の分野開拓のための体制の整備と営業力強化
- 情報処理サービス
  - ・個人情報流出事故の再発防止

(単位：千円)

	2008年6月期	2009年6月	増減
	通期実績	通期実績	
売上高	3,649,123	3,223,315	-425,808
外部	3,649,123	3,223,315	-425,808
内部	—	—	—
営業利益	345,395	259,647	-85,747

※2009年6月期より、セグメントの区分を変更しておりますので、2008年6月期の数値については、変更後のセグメントに組替えております。

PSP Yes, we are the Professional Service Provider.



### 対処すべき課題

- 人材派遣・アウトソーシング
  - ・関連する諸法令に適応した事業活動の推進のための教育
  - ・法制度の改正に対応できる体制の整備
- 人材紹介
  - ・市場の変化に対応した人員及び組織体制の見直し
  - ・販管費の削減

(単位: 千円)

	2008年6月期	2009年6月	増減
	通期実績	通期実績	
売上高	3,729,898	2,470,668	-1,259,230
外部	3,722,894	2,419,924	-1,302,969
内部	7,003	50,743	43,739
営業利益	-39,150	-212,701	-173,551

※2009年6月期より、セグメントの区分を変更しておりますので、2008年6月期の数値については、変更後のセグメントに組替えております。

(単位:千円)

	2008年6月期	2009年6月期	増減
	通期実績	通期実績	
売上高	1,359,137	2,526,307	1,167,170
営業利益	131,348	42,914	-88,433
経常利益	206,206	70,724	-135,482
当期純利益	205,164	-357,836	-563,001



# 個別貸借対照表(要約)

PSP Yes, we are the Professional Service Provider.

(単位:千円)

資産の部			負債の部		
科目	前期末	当期末	科目	前期末	当期末
現金及び預金	787,473	935,397	買掛金	49,554	40,714
受取手形及び売掛金	251,643	317,734	長期借入金(1年内)	93,120	267,120
たな卸資産	19,773	22,671	未払金	20,942	46,634
その他	27,066	26,797	未払費用	185,292	180,282
<b>流動資産合計</b>	<b>1,085,956</b>	<b>1,302,600</b>	賞与引当金	12,880	16,875
有形固定資産	203,723	198,279	その他	83,428	67,769
無形固定資産	6,828	5,175	<b>流動負債合計</b>	<b>445,218</b>	<b>619,395</b>
投資その他の資産	1,142,061	651,101	長期借入金	343,760	313,580
<b>固定資産合計</b>	<b>1,352,613</b>	<b>854,556</b>	<b>固定負債合計</b>	<b>343,760</b>	<b>313,580</b>
			<b>負債合計</b>	<b>788,978</b>	<b>932,975</b>
			<b>純資産の部</b>		
			株主資本合計	1,650,200	1,224,908
			評価・換算差額等合計	-608	-727
			<b>純資産合計</b>	<b>1,649,592</b>	<b>1,224,181</b>
<b>資産合計</b>	<b>2,438,570</b>	<b>2,157,156</b>	<b>負債純資産合計</b>	<b>2,438,570</b>	<b>2,157,156</b>

## 本資料に関する注意事項

本資料における将来の見通しは、本資料の発表日現在で当社が入手可能な情報に基づき、当社が作成したもので、今後予告なしに変更されることがあります。

実際の業績や数値は、様々なリスク要因や不確実な要素により、本資料の見通しから大きくことなる可能性があります。

本資料は、アクモス株式会社の株式の購入や売却を勧誘するものではありません。

万一この情報に基づいて被った損害についても、当社および情報提供者は一切責任を負いませんので予めご了承ください。

人と技術と感動を For the all Happiness



アクモス株式会社 IR・コーポレート室

TEL: 03-3239-2377

E-mail: [ir@acmos.co.jp](mailto:ir@acmos.co.jp)