

# アクモス株式会社 2010年6月期(第19期)第2四半期 決算ハイライト

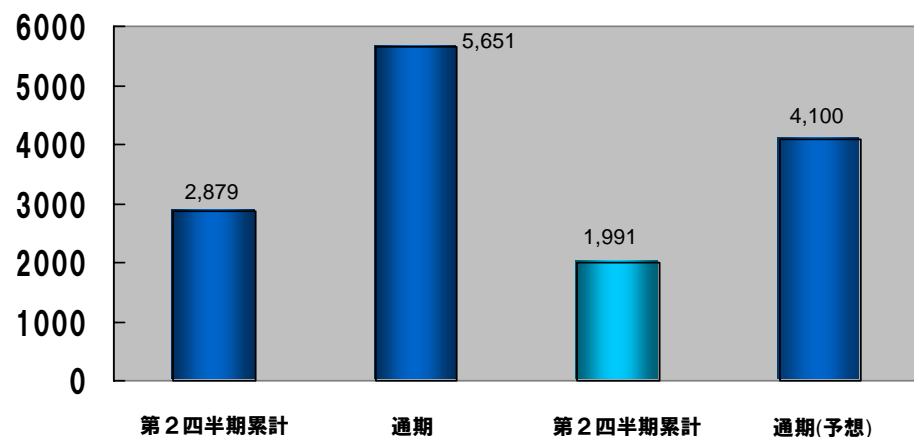
2010年2月2日

## ■目次■

■ 連結決算概況	2	■ セグメント情報 情報技術事業	7
■ 単体決算概況	3	■ セグメント情報 人材事業	8
■ 連結損益計算書	4	■ 単体損益計算書	9
■ 連結貸借対照表	5	■ 単体貸借対照表	10
■ 連結キャッシュ・フロー計算書	6		

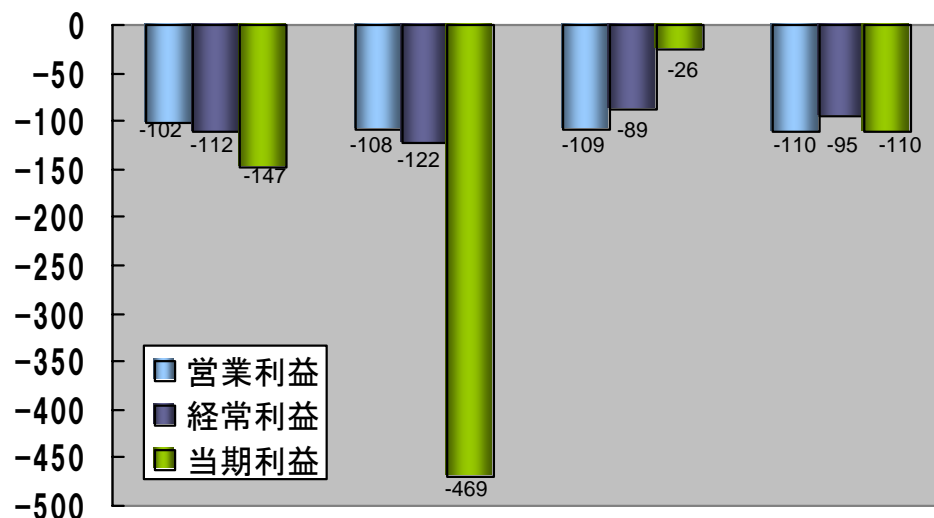
## 【連結】売上高・営業利益・経常利益・当期利益 前期比較

単位：百万円      2009年6月期      2010年6月期      上段：売上高    下段：利益項目



2010年6月期（第19期）第2四半期累計  
連結売上高 1,991百万円

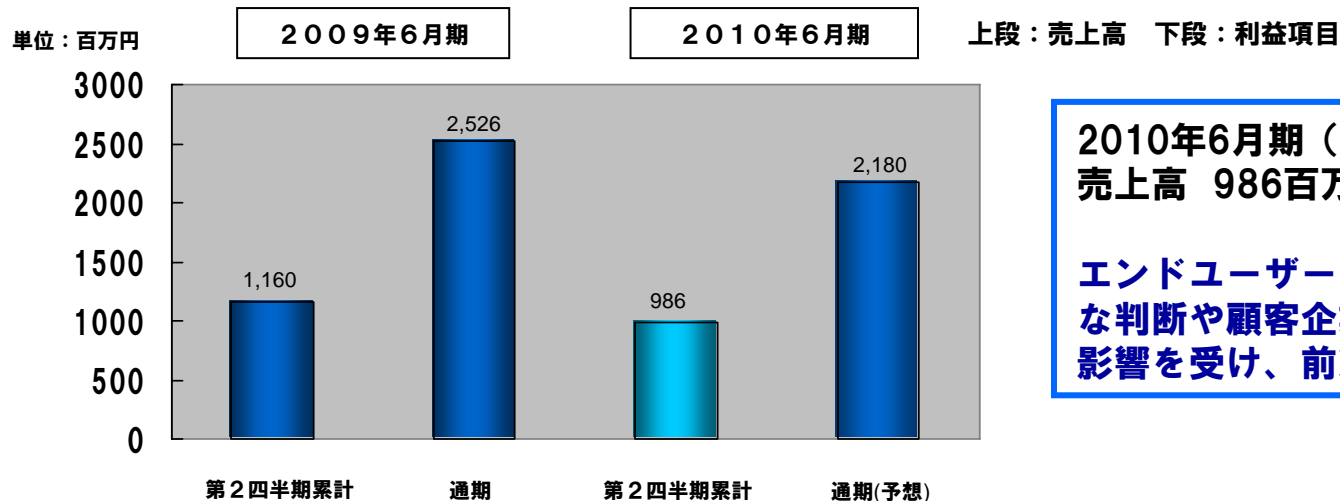
■ 情報技術事業・・・売上高 1,245百万円  
■ 人材事業・・・・・・売上高 746百万円



2010年6月期（第19期）第2四半期累計  
連結営業損失 109百万円  
連結経常損失 89百万円  
連結四半期純損失 26百万円

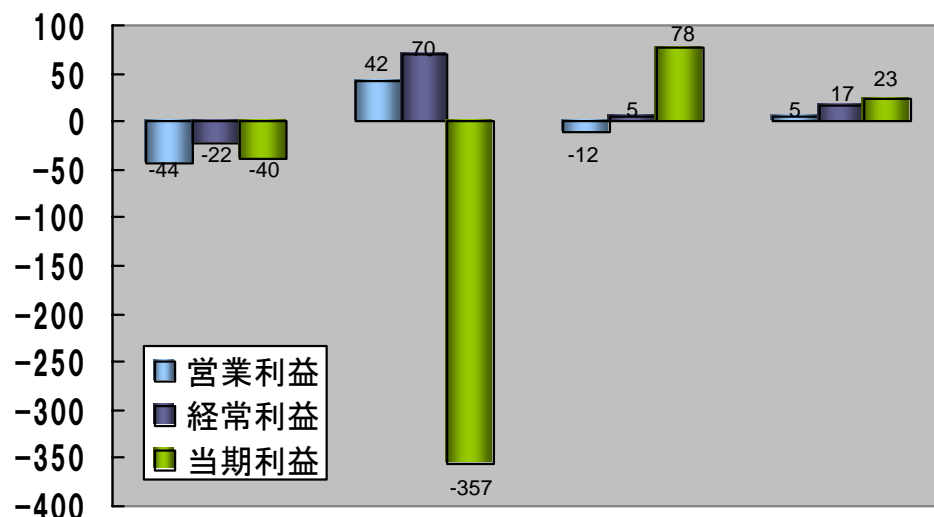
■ 情報技術事業・・・営業損失 75百万円  
■ 人材事業・・・・・・営業損失 30百万円  
子会社売却益による特別利益計上  
63百万円

## 【単体】売上高・営業利益・経常利益・当期利益 前期比較



2010年6月期（第19期）第2四半期累計  
売上高 986百万円

エンドユーザーのIT化投資に対する慎重な判断や顧客企業の内製化による受注減の影響を受け、前第2四半期比で売上減



2010年6月期（第19期）第2四半期累計  
営業損失 12百万円  
経常利益 5百万円  
四半期純利益 78百万円

売上減による営業利益の減少を固定費の削減により対応  
販売費及び一般管理費を前年同期比で101百万円削減  
子会社売却による特別利益 75百万円計上

## 連結損益計算書（要約）



■ **売上高** 1,991,40千円 （前年同期比 888,413千円の減少）

〈主な理由〉 設備投資や研究開発投資の凍結延期、またアウトソーシングコストの抑制によるもの

■ **営業損失** △109,050千円 （前年同期比 6,397千円の減少）

〈主な理由〉 売上減による営業利益の減少を固定費の削減により対応

■ **経常損失** △89,210千円 （前年同期比 23,415千円の損失減少）

〈主な理由〉 営業外収入によるもの

■ **当期純損失** △26,378千円 （前年同期比 121,245千円の損失減少）

〈主な理由〉 人材紹介事業子会社の売却益63,452千円(※)

（単位：千円）

	2009年6月期	2010年6月期	増減	2010年6月期
	第2四半期累計	第2四半期累計		通期予想
売上高	2,879,820	1,991,407	△888,413	4,100,000
営業利益	△102,652	△109,050	△6,397	△110,000
経常利益	△112,625	△89,210	23,415	△95,000
当期純利益	△147,624	△26,378	121,245	△110,000

※連結上過年度修正を加味しているため、単体の数字とは差異が生じております。

## 連結貸借対照表（要約）



（単位：千円）

資産の部			負債の部		
科目	前期末	当第2四半期末	科目	前期末	当第2四半期末
現金及び預金	1,657,742	1,170,470	買掛金	84,859	64,908
受取手形及び売掛金	806,832	541,598	短期借入金	255,000	122,500
たな卸資産	29,692	117,213	長期借入金（1年内）	341,797	128,038
その他	74,305	121,225	社債（1年内）	80,000	60,000
流動資産合計	2,568,573	1,950,508	未払金	92,249	72,009
有形固定資産	293,572	267,962	未払費用	265,034	146,044
無形固定資産	438,611	385,688	その他	105,364	98,374
投資その他の資産	165,134	162,070	流動負債合計	1,224,303	691,875
固定資産合計	897,318	815,721	長期借入金	484,050	400,464
			社債	160,000	130,000
			固定負債合計	644,050	530,464
			負債合計	1,868,353	1,222,339
			純資産の部		
			株主資本合計	1,438,313	1,409,315
			評価・換算差額等合計	△727	△881
			少数株主持分	159,952	135,456
			純資産合計	1,597,538	1,543,889
資産合計	3,465,892	2,766,229	負債純資産合計	3,465,892	2,766,229

## 連結キャッシュ・フロー計算書（要約）

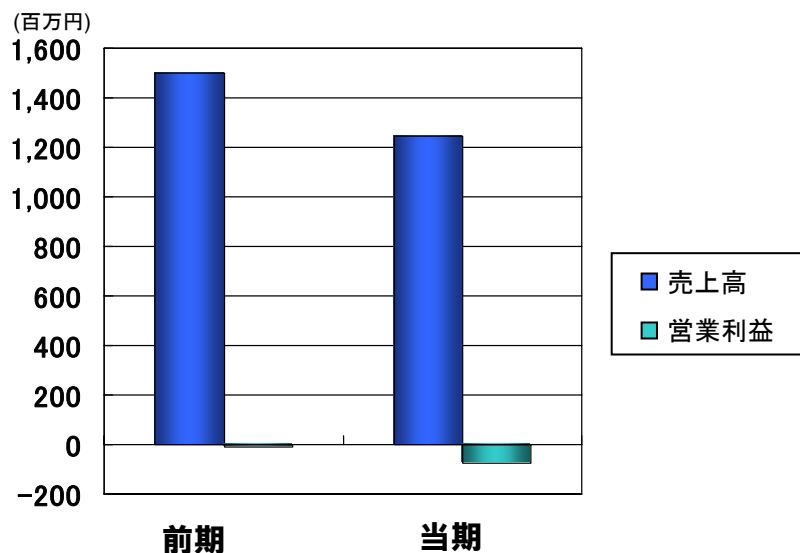


- **営業活動によるキャッシュ・フロー**  $\Delta 12,284$ 千円 （前年同期比 107,652千円の増加）  
〈主な理由〉 売上債権が減少したため
- **投資活動によるキャッシュ・フロー**  $\Delta 101,248$ 千円 （前年同期比 117,596千円の減少）  
〈主な理由〉 短期及び長期貸付による支出のため
- **財務活動によるキャッシュ・フロー**  $\Delta 369,731$ 千円 （前年同期比 155,895千円の減少）  
〈主な理由〉 短期及び長期借入金の返済による支出のため

（単位：千円）

	2009年6月期	2010年6月期	増減
	第2四半期累計	第2四半期累計	
営業活動によるキャッシュ・フロー	$\Delta 119,937$	$\Delta 12,284$	107,652
投資活動によるキャッシュ・フロー	16,348	$\Delta 101,248$	$\Delta 117,596$
財務活動によるキャッシュ・フロー	$\Delta 213,835$	$\Delta 369,731$	$\Delta 155,895$
現金及び現金同等物の増減額	※ $\Delta 376,538$	$\Delta 483,264$	$\Delta 106,726$
現金及び現金同等物の期首残高	1,364,667	1,500,686	136,019
現金及び現金同等物の期末残高	988,128	1,017,422	29,293

※子会社の連結除外に伴う現金及び現金同等物の減少額 59,114千円を含む



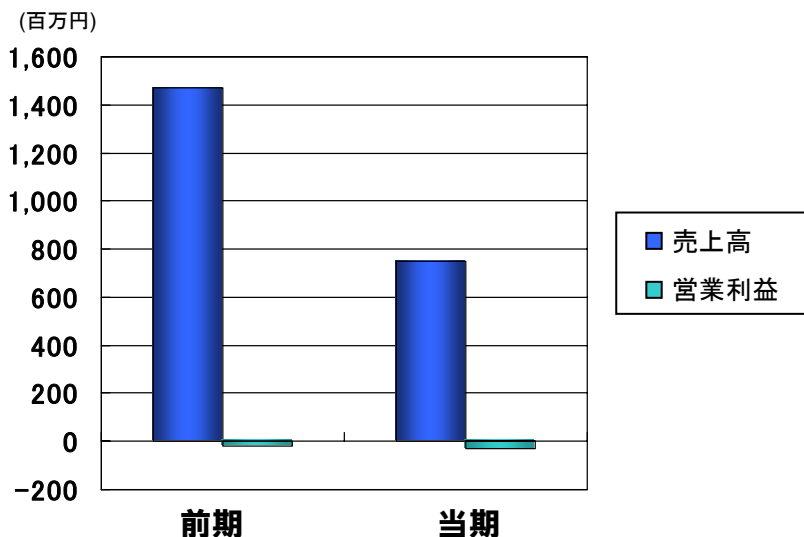
## 対処すべき課題

- ITソリューション
  - ・顧客からの信頼性向上
- モバイルインターネットコンテンツ
  - ・安定的収益基盤の確保
- IT製品のテストティング
  - ・規格認証の分野開拓のための体制の整備と営業力強化
- 情報処理サービス
  - ・既存顧客に対する営業の深堀による新たなニーズの収集

(単位：千円)

	2009年6月期	2010年6月	増減
	第2四半期累計	第2四半期累計	
<b>売上高</b>	1,499,187	1,245,643	△253,543
外部	1,499,187	1,245,643	△253,543
内部	—	—	—
<b>営業利益</b>	△8,675	△75,549	△66,873

※2010年6月期より、セグメントの区分を変更しておりますので、2009年6月期の数値については、変更後のセグメントに組替えております。



### 対処すべき課題

- 人材派遣・アウトソーシング
  - ・関連する諸法令に適応した事業活動の推進のための教育
  - ・法制度の改正に対応できる体制の整備
  - ・固定費の削減による早期黒字化

(単位：千円)

	2009年6月期	2010年6月	増減
	第2四半期累計	第2四半期累計	
売上高	1,414,081	746,691	△667,390
外部	1,376,358	741,709	△634,649
内部	37,722	4,981	△32,741
営業利益	△21,665	△30,627	△8,961

※2010年6月期より、セグメントの区分を変更しておりますので、2009年6月期の数値については、変更後のセグメントに組替えております。



## 単体損益計算書（要約）



- **売上高** 986,802千円 （前年同期比 173,923千円の減少）  
 <主な理由> 大型プロジェクトの終了と常駐型案件の縮小によりITソリューション事業の  
 売上高が前年同期比で160,271千円の減少
- **営業損失** △12,028千円 （前年同期比 32,058千円の損失減少）  
 <主な理由> 当期は旧エンジニア派遣事業の採用関係費用が無い
- **経常利益** 5,592千円 （前年同期比 27,687千円の増加）  
 <主な理由> 営業外収入によるもの
- **当期純利益** 78,840千円 （前年同期比 119,356千円の増加）  
 <主な理由> 人材紹介事業子会社の売却益75,000千円

（単位：千円）

	2009年6月期	2010年6月期	増減	2010年6月期
	第2四半期累計	第2四半期累計		通期予想
売上高	1,160,725	986,802	△173,922	2,180,000
営業利益	△44,086	△12,028	32,057	5,000
経常利益	△22,095	5,592	27,687	17,000
当期純利益	△40,516	78,840	119,356	23,000

## 単体貸借対照表（要約）



（単位：千円）

資産の部			負債の部		
科目	前期末	当第2四半期末	科目	前期末	当第2四半期末
現金及び預金	935,397	684,545	買掛金	40,714	53,606
受取手形及び売掛金	317,734	280,361	長期借入金（1年内）	267,120	78,360
たな卸資産	22,671	105,214	未払金	46,634	47,880
その他	26,797	33,920	未払費用	180,282	80,720
流動資産合計	1,302,600	1,104,042	賞与引当金	16,875	28,321
有形固定資産	198,279	194,141	その他	67,769	52,294
無形固定資産	5,175	4,270	流動負債合計	619,395	341,184
投資その他の資産	651,101	617,247	長期借入金	313,580	275,650
固定資産合計	854,556	815,659	固定負債合計	313,580	275,650
			負債合計	932,975	616,834
			<b>純資産の部</b>		
			株主資本合計	1,224,908	1,303,749
			評価・換算差額等合計	△727	△881
			純資産合計	1,224,181	1,302,867
資産合計	2,157,156	1,919,701	負債純資産合計	2,157,156	1,919,701

### ■本資料について■

本資料に記載されている将来の見通しなどについては、本資料の発表日時点で入手可能な情報に基づいて作成されたものです。今後、当社を取り巻く内外の経済情勢、業界動向、需給関係等の変化にともない、業績見通しに変更される可能性があります。

また、本資料は、当社の株式購入など投資を勧誘する目的で作成されたものではありません。

なお、本資料の将来の見通しに関する記述に関しましては、法令上その手続きが必要となる場合を除き、事前の予告なく変更する場合がございますので、予めご了承ください。

アクモス株式会社

経営情報管理部 IR・コーポレート室 TEL:03-3239-4066