

2021年6月期（第30期） 第3四半期 決算ハイライト

2021年4月28日
アクモス株式会社

目次	■ 連結業績ハイライト……………	2	■ 参考資料……………	9
	■ 連結営業利益分析……………	3	・アクモスグループ事業	
	■ 連結売上高・営業利益推移……………	4	・アクモスグループ一覧	
	■ セグメント情報 ITソリューション事業…	5	・長期ビジョン2025	
	■ セグメント情報 ITサービス事業……………	6	・中期経営計画Ⅱ	
	■ 中期経営計画の進捗 専門特化……………	7	・連結貸借対照表	
	■ 連結業績予想……………	8	・連結損益計算書	
			・単体貸借対照表	
			・単体損益計算書、単体業績予想	

連結業績ハイライト

当初計画比では概ね予定通りの進捗。

ITソリューション事業は、前期にあった一時的な売上増加要因がなくなるも、IT基盤・ネットワーク構築分野が堅調。

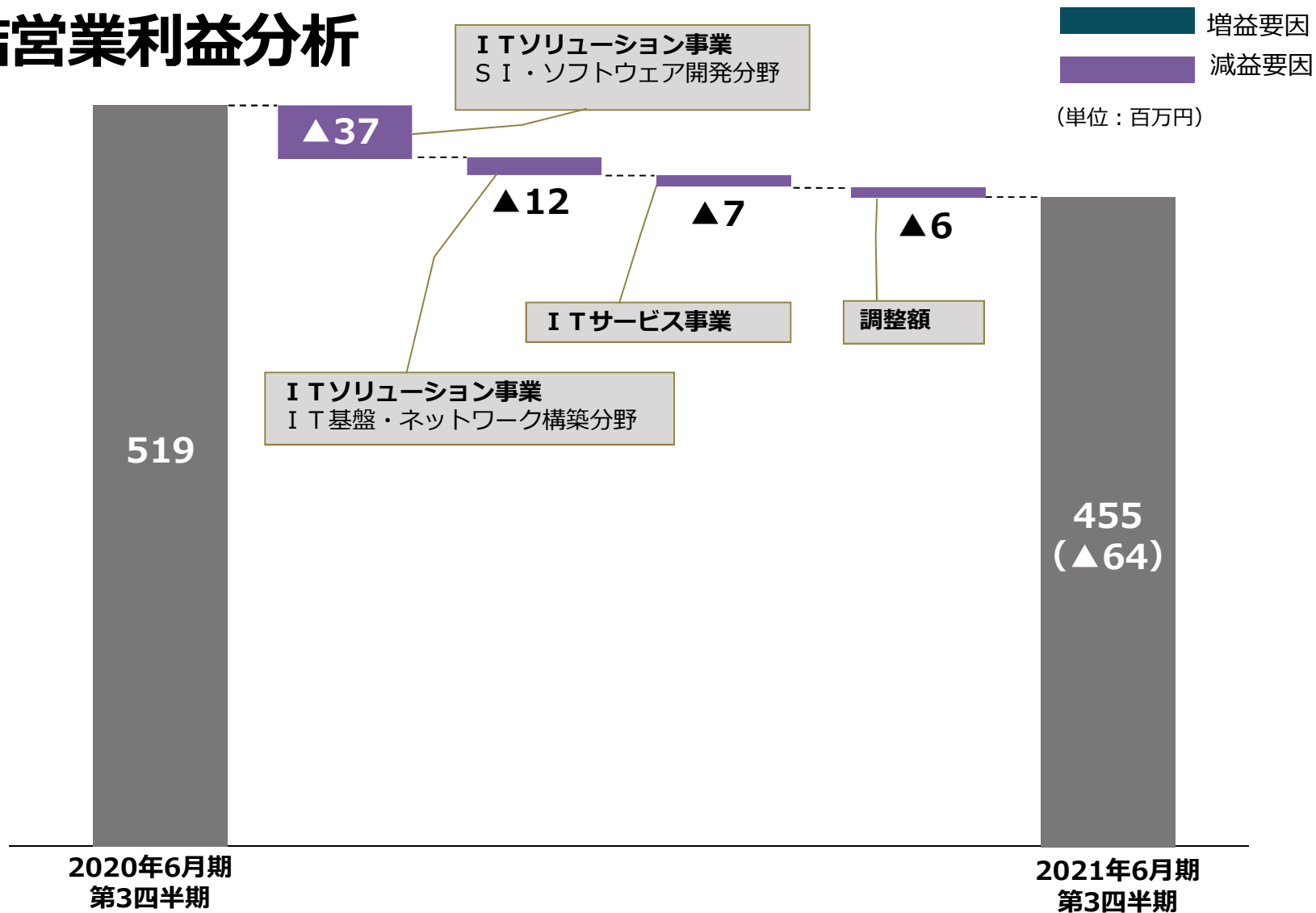
ITサービス事業は、新型コロナウイルス感染症の影響が続く。

(単位：百万円)

	2020年6月期	2021年6月期		
	第3四半期	第3四半期	増減額	増減率
売上高	3,726	3,496	▲229	▲6.2%
ITソリューション事業	3,379	3,232	▲146	▲4.3%
ITサービス事業	362	274	▲88	▲24.3%
営業利益	519	455	▲64	▲12.3%
ITソリューション事業	504	454	▲49	▲9.8%
ITサービス事業	39	32	▲7	▲19.2%
経常利益	521	456	▲64	▲12.4%
親会社株主に帰属する 四半期純利益	341	324	▲17	▲5.2%

※各セグメントの売上高・営業利益には内部取引分を含んでおります。連結の数値は内部取引相殺後となっております。

連結営業利益分析



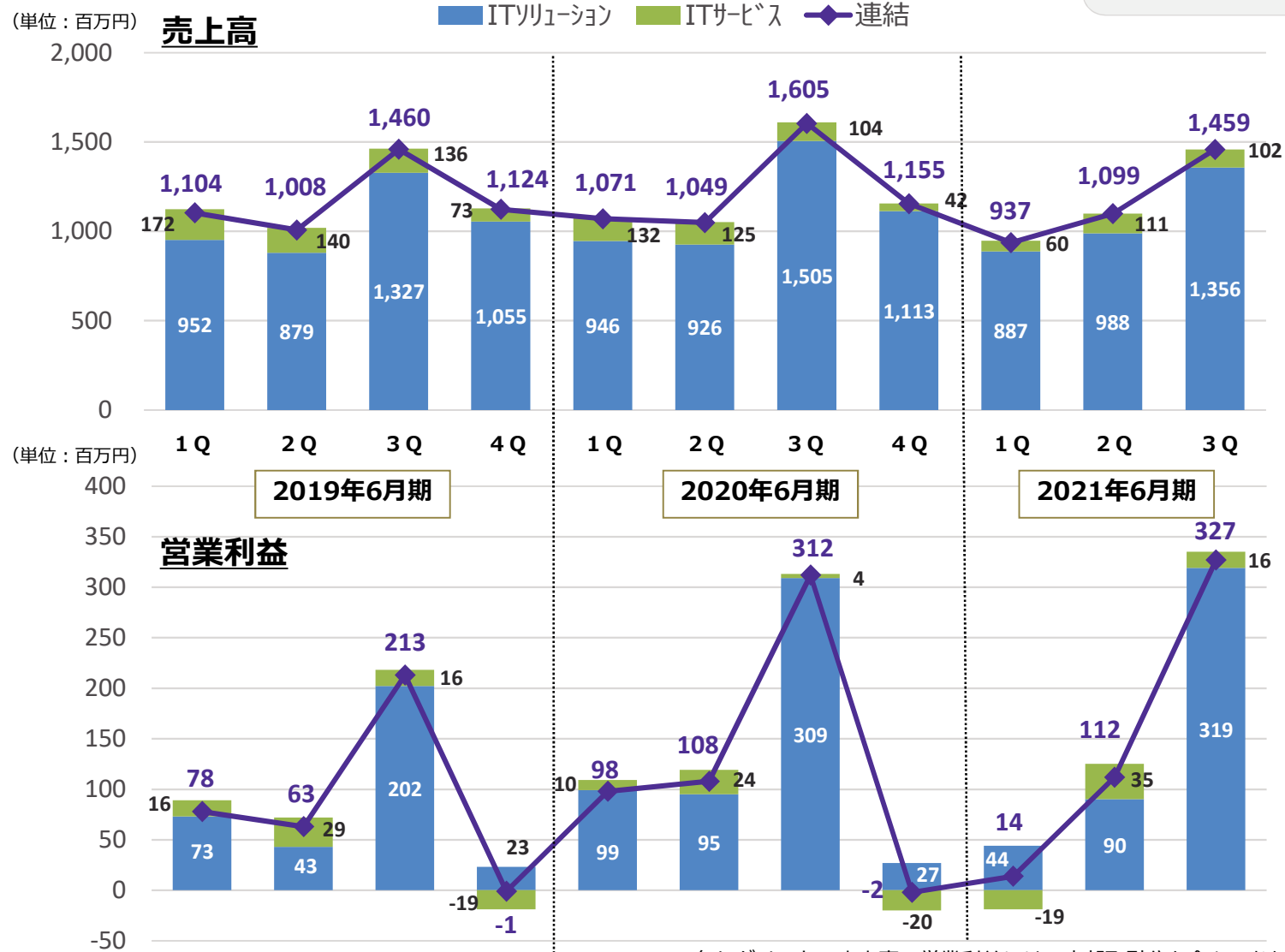
売上▲229百万円 (SI・ソフトウェア開発▲216,IT基盤・ネットワーク構築+69, ITサービス▲88,調整+5)

営業費用▲165百万円 (SI・ソフトウェア開発▲179,IT基盤・ネットワーク構築+81, ITサービス▲80,調整+12)

※各セグメントの状況については、P5,6に記載しております。

連結売上高・営業利益推移

国内法人顧客の多くが3月決算であることから、3月末にあたる第3四半期末において、売上が多く計上される傾向があります。



※各セグメントの売上高・営業利益には、内部取引分を含んでおります。
連結の数値は、内部取引相殺後となっております。

セグメント情報 ITソリューション事業

前期にあった一時的な売り上げ増加要因がなくなり前期比で減収減益も、概ね予定通りの進捗。

(単位：百万円)

	2020年6月期 第3四半期	2021年6月期		
		第3四半期	増減額	増減率
売上高	3,379	3,232	▲146	▲4.3%
外部	3,363	3,220	▲143	▲4.3%
内部	15	12	▲3	▲20.3%
営業利益	504	454	▲49	▲9.8%

事業の概況※売上高、営業利益の()内は前期比

●SI・ソフトウェア開発分野

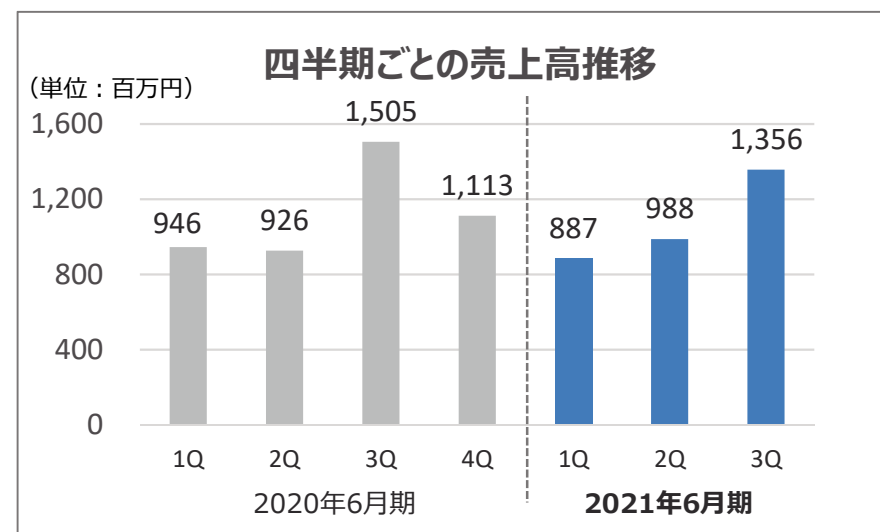
売上高2,289百万円(▲8.6%)、営業利益358百万円(▲9.5%)

- ・公共系の開発案件や消防通信指令システムの定期改修業務などが堅調に推移。
- ・システムエンジニアリングサービスでシステムインテグレーターからの公共系を中心とした開発が前期を上回る稼働率。

●IT基盤・ネットワーク構築分野

売上高942百万円(8.0%)、営業利益96百万円(▲11.2%)

- ・パートナー商材を活用した構築案件など、製品・サービスの販売が伸びたこと、官公庁の業務基盤の運用保守や関連装置の納入などに取り組んだこと等により売上増。



セグメント情報 ITサービス事業

第2四半期の売上減のカバーを図るも、新型コロナウイルス感染症の影響が継続。

(単位：百万円)

	2020年6月期	2021年6月期		
	第3四半期	第3四半期	増減額	増減率
売上高	362	274	▲88	▲24.3%
外部	362	274	▲88	▲24.3%
内部	0	0	0	—
営業利益	39	32	▲7	▲19.2%

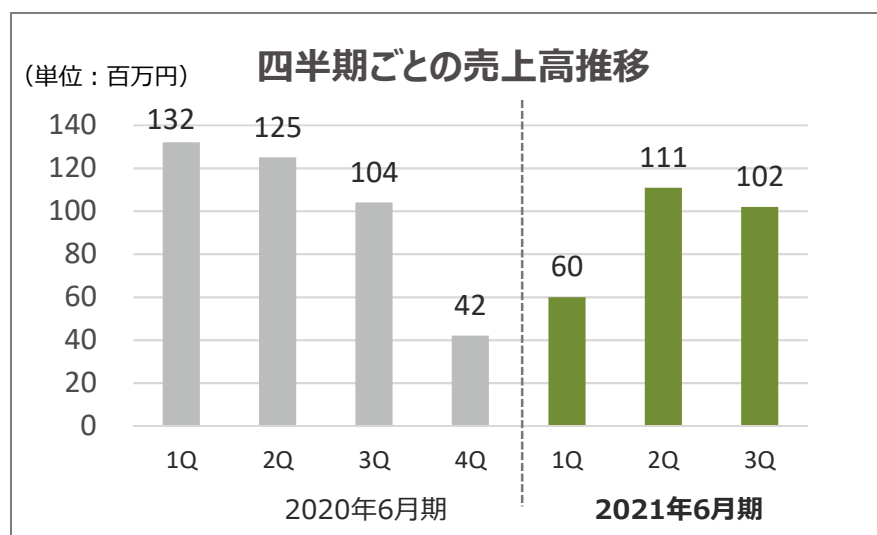
事業の概況 ※売上高、営業利益の()内は前期比

● 情報処理サービス分野

売上高274百万円(▲24.3%)、営業利益32百万円(▲19.2%)

・新型コロナウイルス感染症の影響が継続し、集合形式のイベントの中止・延期がアンケートや事務局の業務に影響。また、ストレスチェック案件では実施の延期、顧客側の業績悪化による予算縮小などの影響により売上減。

・休業による雇用調整助成金を活用しての人件費圧縮、外注コストの見直しや内製化による原価コストの削減を進めるとともに、既存顧客への深掘り営業とEAP事業でのシェア拡大のための営業活動を推進。



中期経営計画の進捗 専門特化

SI・ソフトウェア開発

専門特化分野：

自治体(消防・防災)、
宇宙、自動車、空間情報

- ・消防通信指令システムは、納品先の定期メンテナンスを実施。また、システムの改良を推進。
- ・宇宙関連は引き続き、衛星追跡・軌道情報システム案件に参画。
- ・地図情報関連は、消防GISや防災関連システム構築、森林ICTプラットフォーム関連、地方自治体の統計調査関連などを中心に業務を推進。

IT基盤・ネットワーク構築

専門特化分野：

情報セキュリティ、医療

- ・標的型攻撃メール対応訓練ソリューションは、お客様の要望などを取り入れながら継続的に改良を実施。追加契約・契約更新を含め、累計ライセンス数は延べ13万超。
- ・Nutanix社のリセラーパートナーに認定。
- ・ジェイズ・コミュニケーション株式会社と販売代理店契約を締結し、医療機関向けに情報保護プラットフォームの取り扱いを開始。

情報処理サービス

専門特化分野：

健康、教育

- ・EAP関連は、ストレスチェック案件でシェア拡大のための営業活動を推進。
- ・健康ソリューションから従業員向けの3つのアンケートサービスを、新規取引法人に対して期間限定価格で提供するキャンペーン実施。
- ・紙の健康診断結果のデータ化サービスなどの営業活動を進める。

連結業績予想

2020年8月4日付「2020年6月期決算短信」で公表した業績予想に変更はありません。

新型コロナウイルス感染症について

感染防止対策については、社員へのマスク着用やうがい・手洗いの徹底、テレワークの活用、会議や研修等でのリモート対応などの取り組みを継続しております。また、研修の参加者や遠隔地への出張者には、お客様や社員の感染リスク低減を目的として独自にPCR検査を実施する取り組みを始めました。

当第3四半期における影響は、当初計画立案時点の想定より若干軽微な傾向がみられ、概ね予定どおりの進捗となりました。

今後の業績について、将来における受注及びプロジェクト進捗への影響、お客様からのご要望、新型コロナウイルス感染症への関係者の罹患といったリスクに対しての影響を正確に把握することは困難であります。予想修正の必要が生じた場合には、速やかに開示を行います。

連結	2020年6月期 通期実績	2021年6月期 通期予想	
売上高	4,881百万円	4,910百万円	0.6%
営業利益	517百万円	420百万円	▲18.8%
経常利益	527百万円	425百万円	▲19.4%
親会社株主に帰属する 当期純利益	335百万円	270百万円	▲19.4%
1株当たり当期純利益	34.55円	27.72円	—
株主資本利益率（ROE）	17.4%	12%	—
営業利益率	10.6%	9.0%	—

※ 2021年6月期の予想数値は、発表日時点で入手可能な情報及び将来の業績に影響を与える不確実な要因に係る仮定を前提としており、実際の業績は今後様々な要因によって異なる結果となる場合がございます。

参考資料

アクモスグループ事業

当社グループは、事業持株会社の当社及び連結対象の子会社3社で構成されており、事業セグメントの区分をITソリューション事業、ITサービス事業の2つに分類しております。

ITソリューション事業



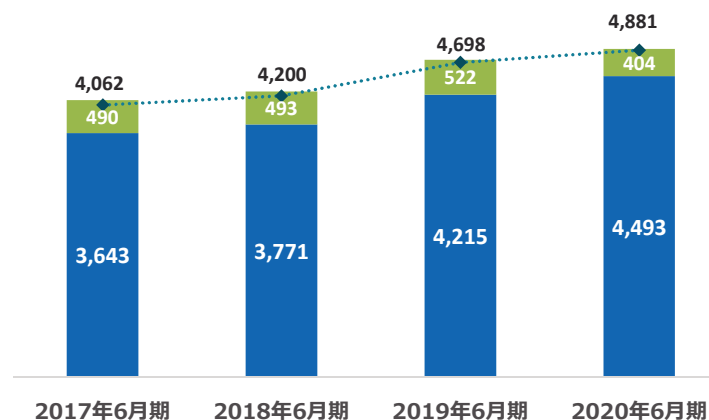
- ITサービス事業
- ITソリューション事業
- ◆ 連結

ITサービス事業



セグメント別 売上高推移

(単位：百万円)



アクモスグループ一覧

アクモス株式会社

設立 1991年8月 資本金 6億9,325万円
所在地 〒101-0052 東京都千代田区神田小川町三丁目26番地8
TEL : 03-5217-3121 FAX : 03-5217-3122 URL : <https://www.acmos.co.jp>

お問合せ先 hp_biz@acmos.co.jp

主要取引先 株式会社日立製作所、富士通株式会社、茨城県、茨城県警察本部、国立研究開発法人 産業技術総合研究所、東日本電信電話株式会社、KDDI株式会社 他



ACMOSソーシングサービス株式会社

設立 1981年3月 資本金 1,300万円
所在地 〒101-0052 東京都千代田区神田小川町三丁目26番地8
TEL : 03-5217-3332 FAX : 03-5217-3334 URL : <http://www.acmos-ss.jp>

お問合せ先 info@acmos-ss.jp

主要取引先 日本電気株式会社、NECソリューションイノベータ株式会社、東京医科大学病院、株式会社インテック、日野自動車株式会社 他



株式会社ジイズスタッフ

設立 1997年3月 資本金 5,000万円
所在地 〒101-0052 東京都千代田区神田小川町三丁目26番地8
TEL : 03-5217-3131 FAX : 03-5217-3134 URL : <http://www.gstf.jp/>

お問合せ先 inquiry@gstf.jp

主要取引先 官公庁、大学、民間企業、労働組合 他



ASロカス株式会社

設立 1980年1月 資本金 1億円
所在地 〒260-0024 千葉県千葉市中央区中央港1丁目22番7号
TEL : 043-203-5301 FAX : 043-302-2077 URL : <http://www.as-locus.jp/>

お問合せ先 sales@as-locus.jp

主要取引先 株式会社マップル、一般財団法人消防防災総合センター、総務省、林野庁、千葉県、八王子市他官公庁、住友林業株式会社 他



2021年3月末現在

長期ビジョン2025

私たちは輝くICTサービスで社会の向上に貢献します。

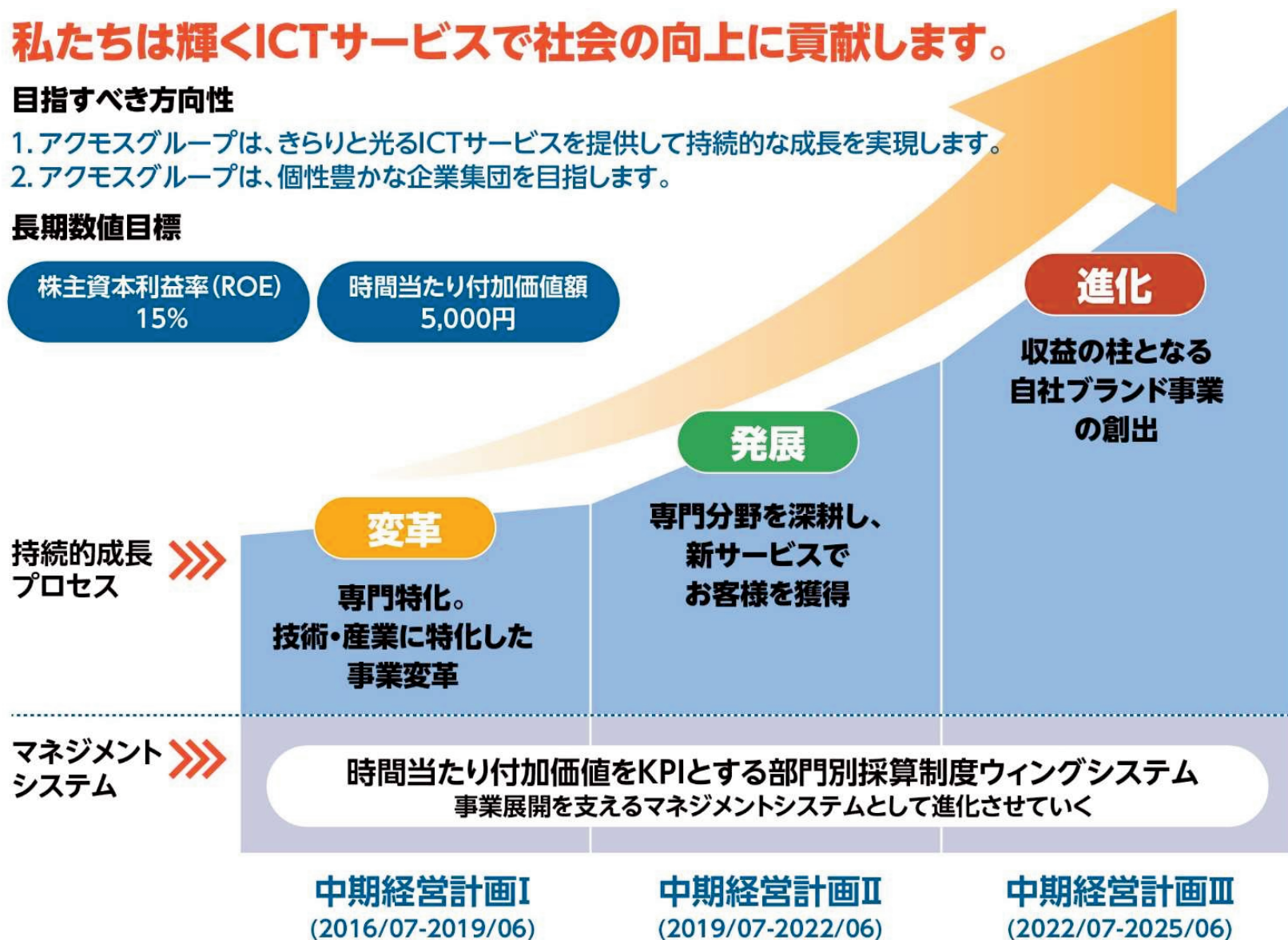
目指すべき方向性

1. アクモスグループは、きらりと光るICTサービスを提供して持続的な成長を実現します。
2. アクモスグループは、個性豊かな企業集団を目指します。

長期数値目標

株主資本利益率 (ROE)
15%

時間当たり付加価値額
5,000円



中期経営計画Ⅱ (2019/07-2022/06)

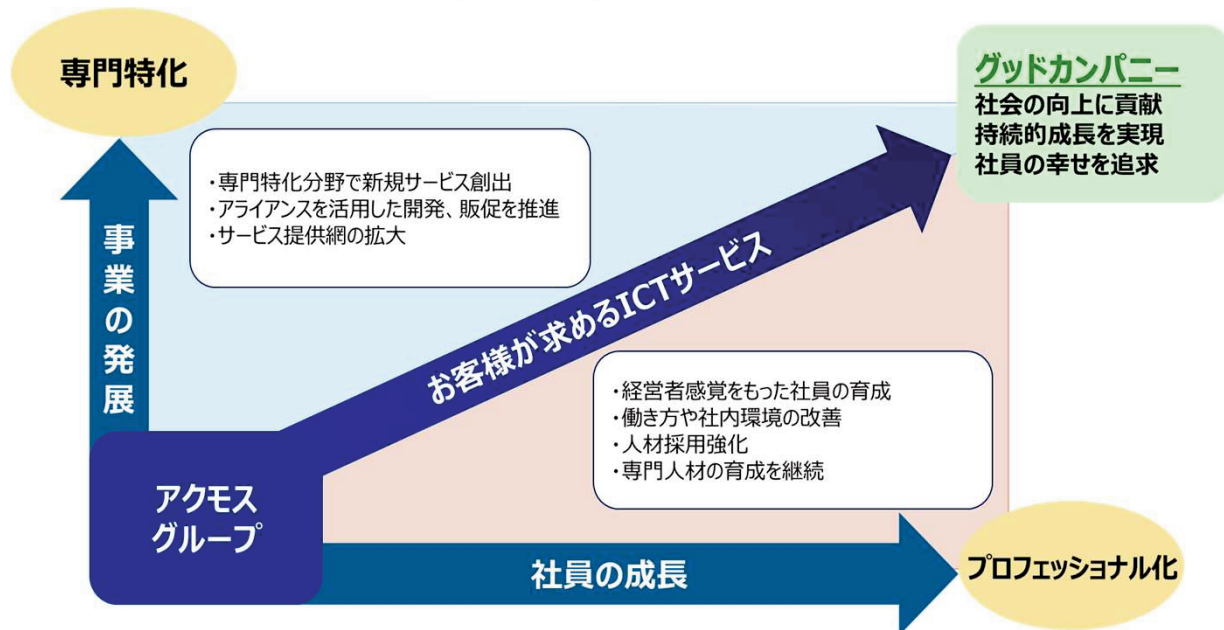
個性豊かなグッドカンパニーへ

発展 専門分野を深耕し、
新サービスでお客様を獲得

事業の方向性

専門特化分野を強化し、
付加価値アップによる既存事業の収益力向上と、
成長の種となる自社サービスの創出・展開を推進

	ITソリューション		ITサービス
事業分野	SI・ソフトウェア開発	IT基盤・ネットワーク構築	情報処理サービス
専門特化分野	自治体（消防・防災）、 宇宙、自動車、空間情報	情報セキュリティ、医療	健康、教育



組織戦略

部門別採算管理ウィングシステムを引き続き推進し、
事業のさらなる進化を目指す

人材育成

- ・戦略的採用活動の推進による人材採用の強化
- ・専門性を高めるための人材育成を継続
- ・生産性向上にむけた働きやすい環境の整備

連結貸借対照表(要約)

(単位：千円)

資産の部			負債の部		
科目	前期末	当期末	科目	前期末	当期末
現金及び預金	2,289,019	1,833,867	買掛金	167,044	219,694
受取手形及び売掛金	624,881	1,029,601	短期借入金 ※1	209,920	236,040
たな卸資産	86,670	89,941	未払金	258,498	157,641
その他	34,540	69,253	未払費用	429,235	136,076
流動資産合計	3,035,111	3,022,663	その他	264,750	316,865
有形固定資産	195,387	189,893	流動負債合計	1,329,448	1,066,318
無形固定資産	65,604	53,213	長期借入金	8,560	—
投資その他の資産	174,435	197,097	その他	64	—
固定資産合計	435,428	440,204	固定負債合計	8,624	—
			負債合計	1,338,073	1,066,318
			純資産の部		
			株主資本合計	2,066,326	2,314,851
			その他の包括利益	7,131	18,517
			累計額合計		
			非支配株主持分 ※2	59,008	63,180
			純資産合計	2,132,466	2,396,549
資産合計	3,470,539	3,462,868	負債純資産合計	3,470,539	3,462,868

※1 長期借入金（1年以内）を前期末に49,920千円、当期末に21,040千円含んでおります。

※2 連結子会社ASロカス株式会社は、株式会社昭文社ホールディングスが株式の19%を所有しております。

連結損益計算書(要約)

(単位：千円)

	2020年6月期 第3四半期	2021年6月期		
		第3四半期	増減額	増減率
売上高	3,726,329	3,496,694	▲229,635	▲6.2%
売上原価	2,332,911	2,209,928	▲122,982	▲5.3%
売上総利益	1,393,418	1,286,765	▲106,652	▲7.7%
販売費及び一般管理費	873,832	831,326	▲42,506	▲4.9%
営業利益	519,586	455,439	▲64,146	▲12.3%
営業外損益	1,905	1,340	▲564	▲29.6%
経常利益	521,491	456,779	▲64,711	▲12.4%
特別損益	▲9,151	—	9,151	—
税金等調整前 四半期純利益	512,339	456,779	▲55,560	▲10.8%
法人税等	158,147	125,359	▲32,787	▲20.7%
非支配株主に帰属する 四半期純利益	12,233	7,159	▲5,073	▲41.5%
親会社株主に帰属する 四半期純利益	341,959	324,260	▲17,698	▲5.2%

単体貸借対照表(要約)

(単位：千円)

資産の部			負債の部		
科目	前期末	当期末	科目	前期末	当期末
現金及び預金	1,535,955	1,177,632	買掛金	115,203	116,566
受取手形及び売掛金	489,369	771,615	短期借入金	155,000	155,000
たな卸資産	21,528	41,368	未払金	126,406	65,734
その他	32,832	44,456	未払費用	307,773	94,769
流動資産合計	2,079,685	2,035,072	賞与引当金	19,508	138,543
有形固定資産	165,263	165,193	その他	229,348	150,531
無形固定資産	24,025	24,289	流動負債合計	953,241	721,144
投資その他の資産	561,666	582,494	長期借入金	—	—
固定資産合計	750,955	771,977	その他	64	—
			固定負債合計	64	—
			負債合計	953,306	721,144
			純資産の部		
			株主資本合計 ※	1,870,202	2,067,387
			評価・換算差額等合計	7,131	18,517
			純資産合計	1,877,334	2,085,905
資産合計	2,830,640	2,807,049	負債純資産合計	2,830,640	2,807,049

※ 自己株式を前期末に▲53,933千円、当期末に▲48,226千円含んでおります。

単体損益計算書(要約)

(単位：千円)

	2020年6月期 第3四半期	2021年6月期		
		第3四半期	増減額	増減率
売上高	2,460,303	2,370,836	▲89,466	▲3.6%
営業利益	353,171	339,752	▲13,418	▲3.8%
経常利益	378,300	365,651	▲12,649	▲3.3%
四半期純利益	269,173	272,920	3,747	1.4%

単体業績予想

単体	2020年6月期 通期実績	2021年6月期 通期予想	
売上高	3,324百万円	3,340百万円	0.5%
経常利益	395百万円	325百万円	▲17.7%
当期純利益	271百万円	215百万円	▲20.7%
1株当たり当期純利益	27.97円	22.07円	—

※ 2021年6月期の予想数値は、発表日時点で入手可能な情報及び将来の業績に影響を与える不確実な要因に係る仮定を前提としており、実際の業績は今後様々な要因によって異なる結果となる場合がございます。

■ 本資料について

本資料に記載されている将来の見通しなどについては、本資料の発表日時点で入手可能な情報に基づいて作成されたものです。今後、当社を取り巻く内外の経済情勢、業界動向、需給関係等の変化にともない、業績見通しに変更される可能性があります。

また、本資料は、当社の株式購入など投資を勧誘する目的で作成されたものではありません。

なお、本資料の将来の見通しについての記述に関しましては、法令上その手続きが必要となる場合を除き、事前の予告なく変更する場合がございますので、予めご了承ください。

アクモス株式会社 経営企画管理部

TEL : 03-5217-3123

HP : <https://www.acmos.co.jp/>