

# 2022年6月期（第31期） 第1四半期 決算補足説明資料

2021年10月29日  
アクモス株式会社

|    |                         |   |                 |   |
|----|-------------------------|---|-----------------|---|
| 目次 | ■ 連結業績ハイライト……………        | 2 | ■ 参考資料……………     | 9 |
|    | ■ 連結営業利益分析……………         | 3 | ・トピックス          |   |
|    | ■ 連結売上高・営業利益推移……………     | 4 | ・アクモスグループ事業     |   |
|    | ■ セグメント情報 ITソリューション事業…  | 5 | ・アクモスグループ一覧     |   |
|    | ■ セグメント情報 ITサービス事業…………… | 6 | ・長期ビジョン2025     |   |
|    | ■ 中期経営計画の進捗 専門特化……………   | 7 | ・中期経営計画Ⅱ        |   |
|    | ■ 連結業績予想……………           | 8 | ・連結貸借対照表        |   |
|    |                         |   | ・連結損益計算書        |   |
|    |                         |   | ・単体貸借対照表        |   |
|    |                         |   | ・単体損益計算書、単体業績予想 |   |

# 連結業績ハイライト

- 前年は下回ったものの、売上高は概ね計画通りの進捗
- 公共系構築案件の入札などに取り組み、受注活動は堅調に推移
- 当期は計画上、入札案件を中心に第2四半期以降に売上計上となる案件の比率が高い

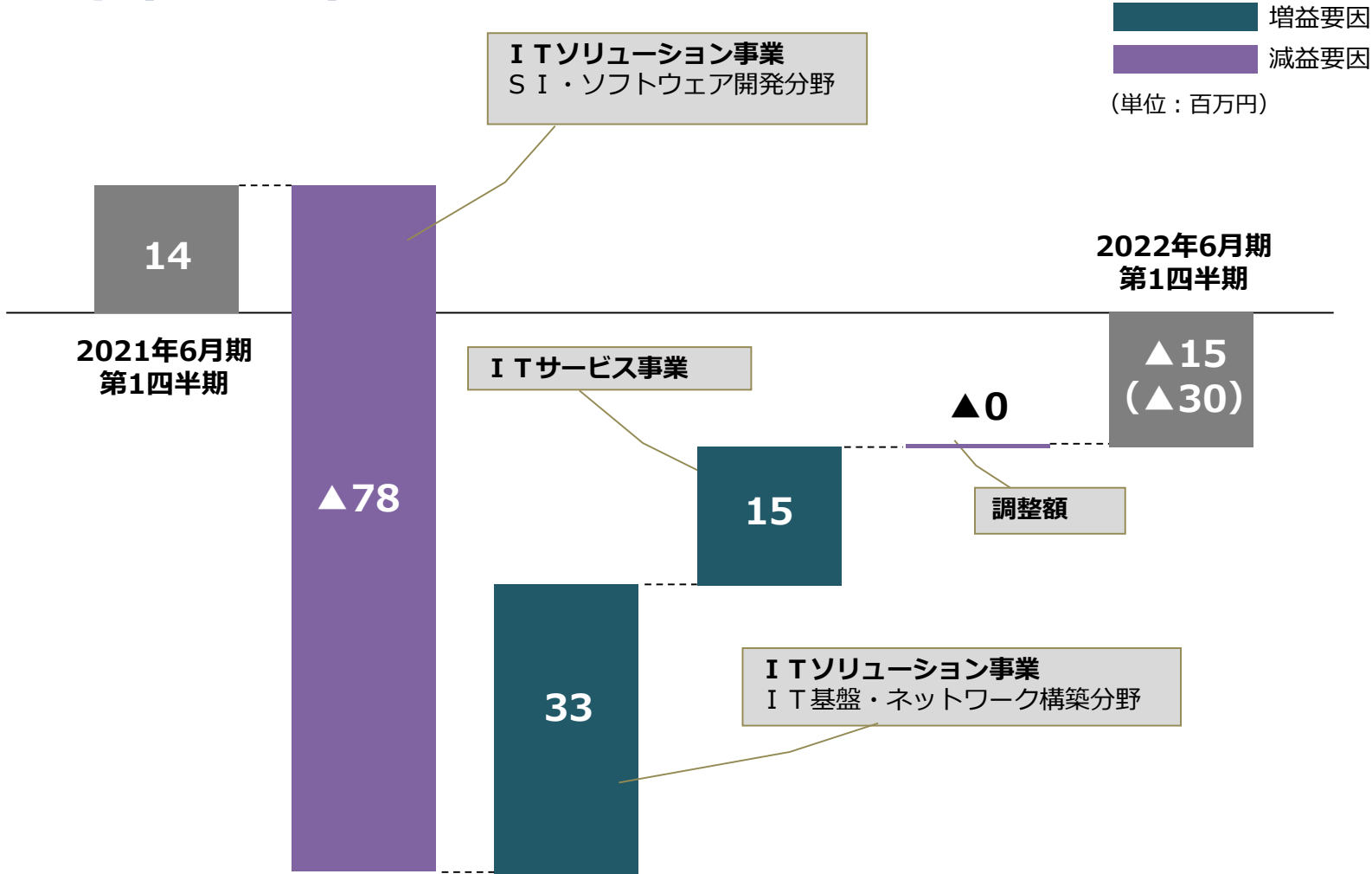
(単位：百万円)

|                              | 2021年6月期   | 2022年6月期   |            |              |
|------------------------------|------------|------------|------------|--------------|
|                              | 第1四半期      | 第1四半期      | 増減額        | 増減率          |
| <b>売上高</b>                   | <b>937</b> | <b>919</b> | <b>▲18</b> | <b>▲1.9%</b> |
| ITソリューション事業                  | 887        | 855        | ▲31        | ▲3.5%        |
| ITサービス事業                     | 60         | 68         | 8          | 13.8%        |
| <b>営業利益</b>                  | <b>14</b>  | <b>▲15</b> | <b>▲30</b> | <b>—</b>     |
| ITソリューション事業                  | 44         | ▲1         | ▲45        | —            |
| ITサービス事業                     | ▲19        | ▲3         | 15         | —            |
| <b>経常利益</b>                  | <b>15</b>  | <b>▲16</b> | <b>▲31</b> | <b>—</b>     |
| <b>親会社株主に帰属する<br/>四半期純利益</b> | <b>27</b>  | <b>▲28</b> | <b>▲56</b> | <b>—</b>     |

※各セグメントの売上高・営業利益には内部取引分を含んでおります。連結の数値は内部取引相殺後となっております。

※2022年6月期より「収益認識に関する会計基準」を適用しております。

# 連結営業利益分析

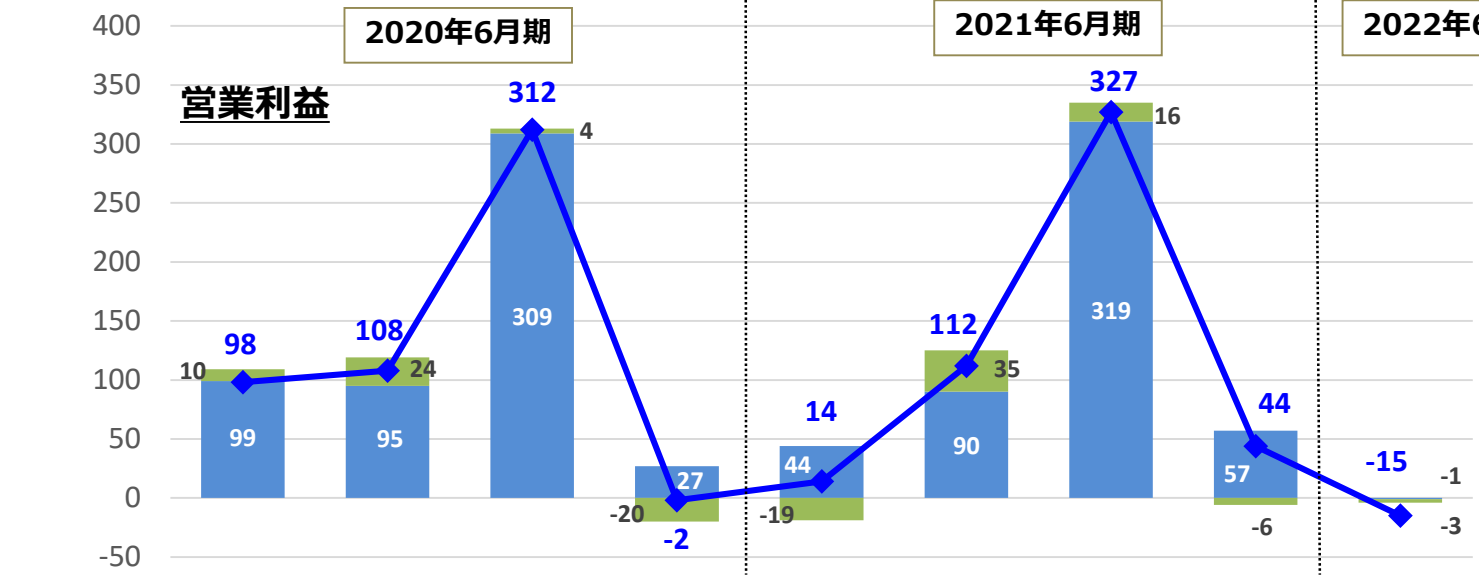
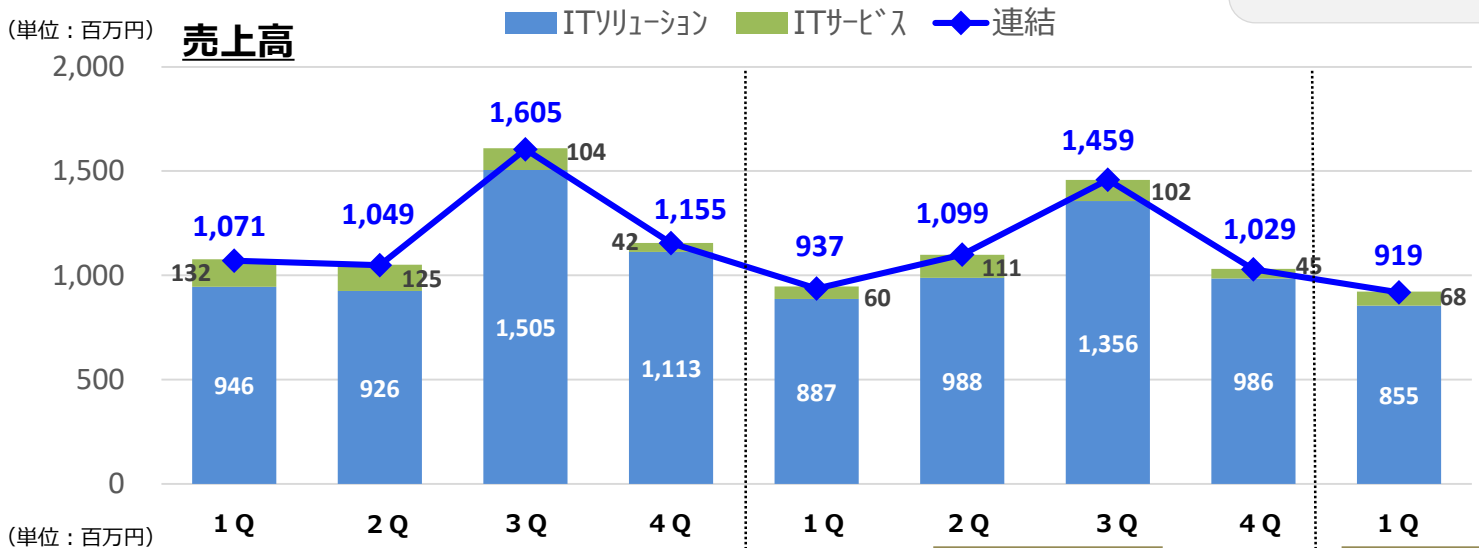


**売上高▲18百万円** (SI・ソフトウェア開発▲69, IT基盤・ネットワーク構築+38, ITサービス+8, 調整+5)  
**営業費用12百万円** (SI・ソフトウェア開発+9, IT基盤・ネットワーク構築+4, ITサービス▲7, 調整+5)

※各セグメントの状況については、P5,6に記載しております。

# 連結売上高・営業利益推移

国内法人のお客様の多くが3月決算であることから、3月末にあたる第3四半期末において、売上が多く計上される傾向があります。



※各セグメントの売上高・営業利益には、内部取引分を含んでおります。連結の数値は、内部取引相殺後となっております。  
 ※2022年6月期より「収益認識に関する会計基準」を適用しております。

# セグメント情報 ITソリューション事業

IT基盤・ネットワーク構築分野が堅調に推移し、売上高は概ね計画どおりの進捗

(単位：百万円)

|      | 2021年6月期<br>第1四半期 | 2022年6月期 |     |        |
|------|-------------------|----------|-----|--------|
|      |                   | 第1四半期    | 増減額 | 増減率    |
| 売上高  | 887               | 855      | ▲31 | ▲3.5%  |
| 外部   | 877               | 851      | ▲26 | ▲3.0%  |
| 内部   | 9                 | 4        | ▲5  | ▲53.3% |
| 営業利益 | 44                | ▲1       | ▲45 | —      |

事業の概況 ※売上高、営業利益の( )内は前期比

## ● SI・ソフトウェア開発分野

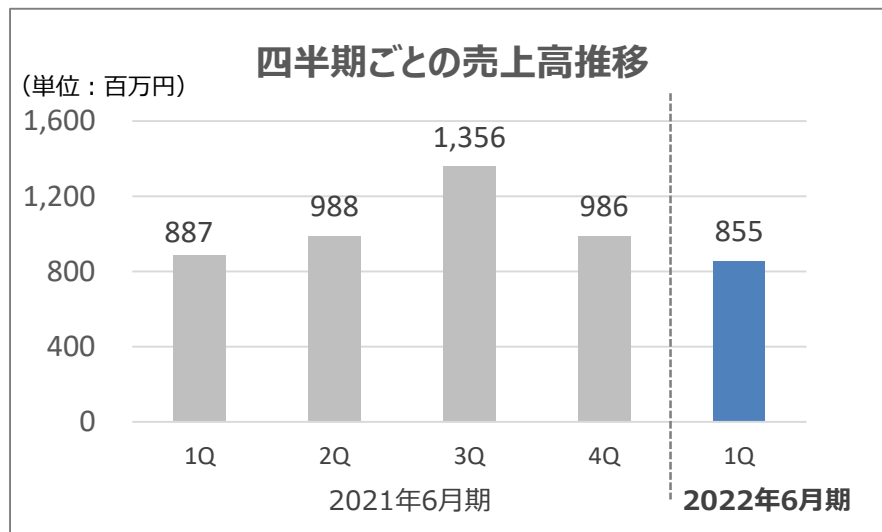
売上高558百万円(▲11.1%)、営業利益▲28百万円(▲78百万円)

- ・地図情報関連は、新型コロナウイルス感染症の影響による営業活動の制限を受け前期からの仕掛案件が減少。
- ・期首仕掛減少や稼働率低下などにより営業利益減。

## ● IT基盤・ネットワーク構築分野

売上高297百万円(14.7%)、営業利益27百万円(+33百万円)

- ・地方公共団体のネットワーク構築案件でのネットワーク機器などの売上を計上。
- ・標的型攻撃メール対応訓練ソリューションの契約数やネットワークなどの運用保守も堅調に推移。



# セグメント情報 ITサービス事業

新型コロナウイルス感染症の影響は前年同期に比べて緩和。経費削減により利益率は改善

(単位：百万円)

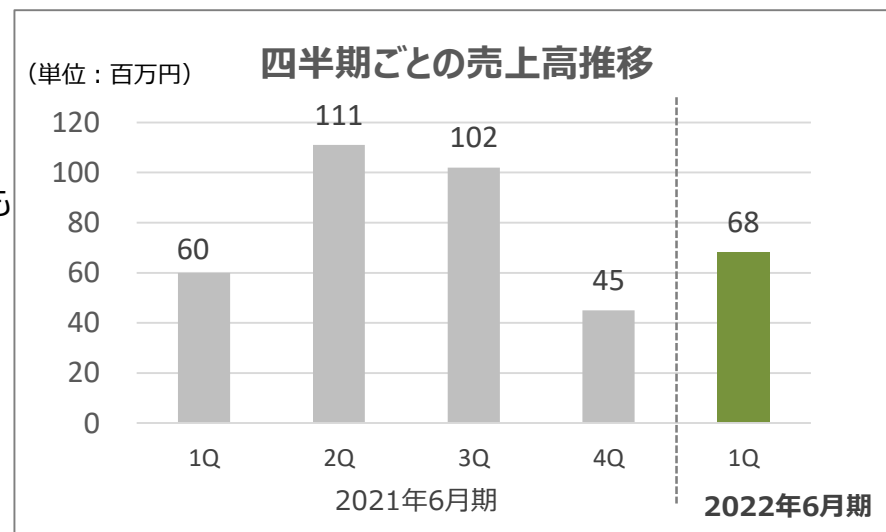
|      | 2021年6月期<br>第1四半期 | 2022年6月期 |     |       |
|------|-------------------|----------|-----|-------|
|      |                   | 第1四半期    | 増減額 | 増減率   |
| 売上高  | 60                | 68       | 8   | 13.8% |
| 外部   | 60                | 68       | 8   | 13.7% |
| 内部   | 0                 | 0        | 0   | —     |
| 営業利益 | ▲19               | ▲3       | 15  | —     |

事業の概況 ※売上高、営業利益の()内は前期比

## ● 情報処理サービス分野

売上高68百万円(13.8%)、営業利益▲3百万円(+15百万円)

- ・新型コロナウイルス感染症の影響は前年同期より緩和するも集合形式のイベントの中止・延期は続いており、アンケートや事務局の業務に影響。
- ・人材配置の適正化や効率化による資材経費の削減により利益率が改善。



# 中期経営計画の進捗 専門特化

## SI・ソフトウェア開発

専門特化分野：

**自治体(消防・防災)、  
宇宙、自動車、空間情報**

- ・消防通信指令システムの改良を推進。
- ・宇宙関連は前期までに引き続き、衛星追跡・軌道情報システム案件に参画。
- ・森林ICTプラットフォーム関連の受注活動を推進。

## IT基盤・ネットワーク構築

専門特化分野：

**情報セキュリティ、医療**

- ・標的型攻撃メール対応訓練ソリューションの営業開拓を推進。お客様の要望などを取り入れながら継続的に改良を実施し、追加契約・契約更新を含め、累計ライセンス数は延べ17万超。
- ・技術者育成や資格取得にむけたセミナー受講を推進。

## 情報処理サービス

専門特化分野：

**健康、教育**

- ・クラウド健康管理システム、紙の健康診断結果データ化サービスの展示会出展を計画するなど、健康関連サービスの営業活動を推進。

# 連結業績予想

当初の業績予想の際に想定した状況から大きな変化はなく、2021年8月4日付「2021年6月期決算短信」で公表した業績予想に変更はありません。

今後の業績について、将来における受注及びプロジェクト進捗への影響、お客様からのご要望、新型コロナウイルス感染症への関係者の罹患といったリスクに対しての影響を正確に把握することは困難であります。予想修正の必要が生じた場合には、速やかに開示を行います。

| 連結                  | 2021年6月期<br>通期実績 | 2022年6月期<br>通期予想 |       |
|---------------------|------------------|------------------|-------|
| 売上高                 | 4,526百万円         | 5,000百万円         | 10.5% |
| 営業利益                | 500百万円           | 510百万円           | 1.9%  |
| 経常利益                | 502百万円           | 510百万円           | 1.5%  |
| 親会社株主に帰属する<br>当期純利益 | 358百万円           | 345百万円           | ▲3.9% |
| 1株当たり当期純利益          | 36.88円           | 35.32円           | —     |
| 株主資本利益率（ROE）        | 16.1%            | 13%              | —     |
| 営業利益率               | 11.1%            | 10%              | —     |

※ 2022年6月期の予想数値は、発表日時点で入手可能な情報及び将来の業績に影響を与える不確実な要因に係る仮定を前提としており、実際の業績は今後様々な要因によって異なる結果となる場合がございます。



# 参考資料

## 「収益認識に関する会計基準」の適用

2022年6月期より、企業会計基準第29号「収益認識に関する会計基準」を適用しました。

## 東証・市場再編対応について

東京証券取引所から新市場区分「スタンダード市場」の上場維持基準に適合との通知を受領したことを受け、「スタンダード市場」選択を決定し、2021年9月7日に東京証券取引所へ申請書類を提出しました。

## 新型コロナウイルス感染症への対応について

感染防止対策については、社員へのマスク着用やうがい・手洗いの徹底、テレワークの活用、会議や研修等でのリモート対応などの取り組みを継続しております。また、研修の参加者や遠隔地への出張者には、お客様や社員の感染リスク低減を目的として独自にPCR検査を実施する取り組みを行っております。

# アクモスグループ事業

当社グループは、事業持株会社の当社及び連結対象の子会社3社で構成されており、事業セグメントの区分をITソリューション事業、ITサービス事業の2つに分類しております。

## ITソリューション事業

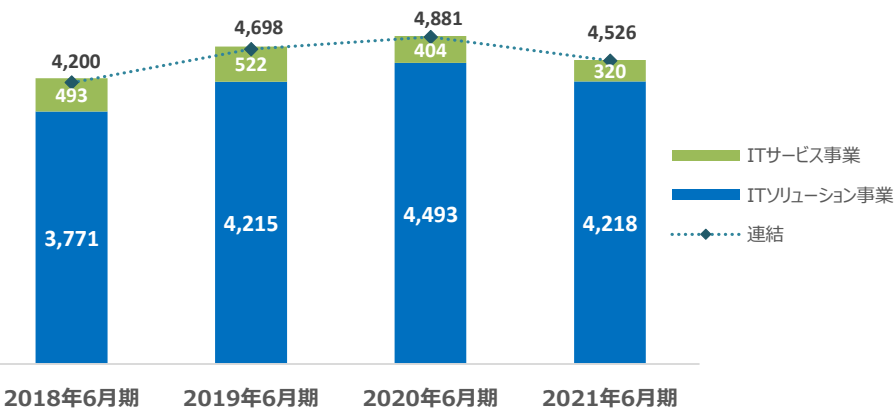


## ITサービス事業



セグメント別 売上高推移

(単位：百万円)



# アクモスグループ一覽

## アクモス株式会社

設立 1991年8月 資本金 6億9,325万円  
所在地 〒101-0052 東京都千代田区神田小川町三丁目26番地8  
TEL : 03-5217-3121 FAX : 03-5217-3122 URL : <https://www.acmos.co.jp>

お問合せ先 [hp\\_biz@acmos.co.jp](mailto:hp_biz@acmos.co.jp)

主要取引先 株式会社日立製作所、富士通株式会社、茨城県、茨城県警察本部、国立研究開発法人 産業技術総合研究所、東日本電信電話株式会社、KDDI株式会社 他



## ACMOSソーシングサービス株式会社

設立 1981年3月 資本金 1,300万円  
所在地 〒101-0052 東京都千代田区神田小川町三丁目26番地8  
TEL : 03-5217-3332 FAX : 03-5217-3334 URL : <http://www.acmos-ss.jp>

お問合せ先 [info@acmos-ss.jp](mailto:info@acmos-ss.jp)

主要取引先 日本電気株式会社、NECソリューションイノベータ株式会社、東京医科大学病院、株式会社インテック、日野自動車株式会社 他



## 株式会社ジイズスタッフ

設立 1997年3月 資本金 5,000万円  
所在地 〒101-0052 東京都千代田区神田小川町三丁目26番地8  
TEL : 03-5217-3131 FAX : 03-5217-3134 URL : <http://www.gstf.jp/>

お問合せ先 [inquiry@gstf.jp](mailto:inquiry@gstf.jp)

主要取引先 官公庁、大学、民間企業、労働組合 他



## ASロカス株式会社

設立 1980年1月 資本金 1億円  
所在地 〒260-0024 千葉県千葉市中央区中央港1丁目22番7号  
TEL : 043-203-5301 FAX : 043-302-2077 URL : <http://www.as-locus.jp/>

お問合せ先 [sales@as-locus.jp](mailto:sales@as-locus.jp)

主要取引先 株式会社マップル、一般財団法人消防防災総合センター、総務省、林野庁、千葉県、八王子市他官公庁、住友林業株式会社 他



2021年9月末現在

# 長期ビジョン2025

私たちは輝くICTサービスで社会の向上に貢献します。

## 目指すべき方向性

1. アクモスグループは、きらりと光るICTサービスを提供して持続的な成長を実現します。
2. アクモスグループは、個性豊かな企業集団を目指します。

## 長期数値目標

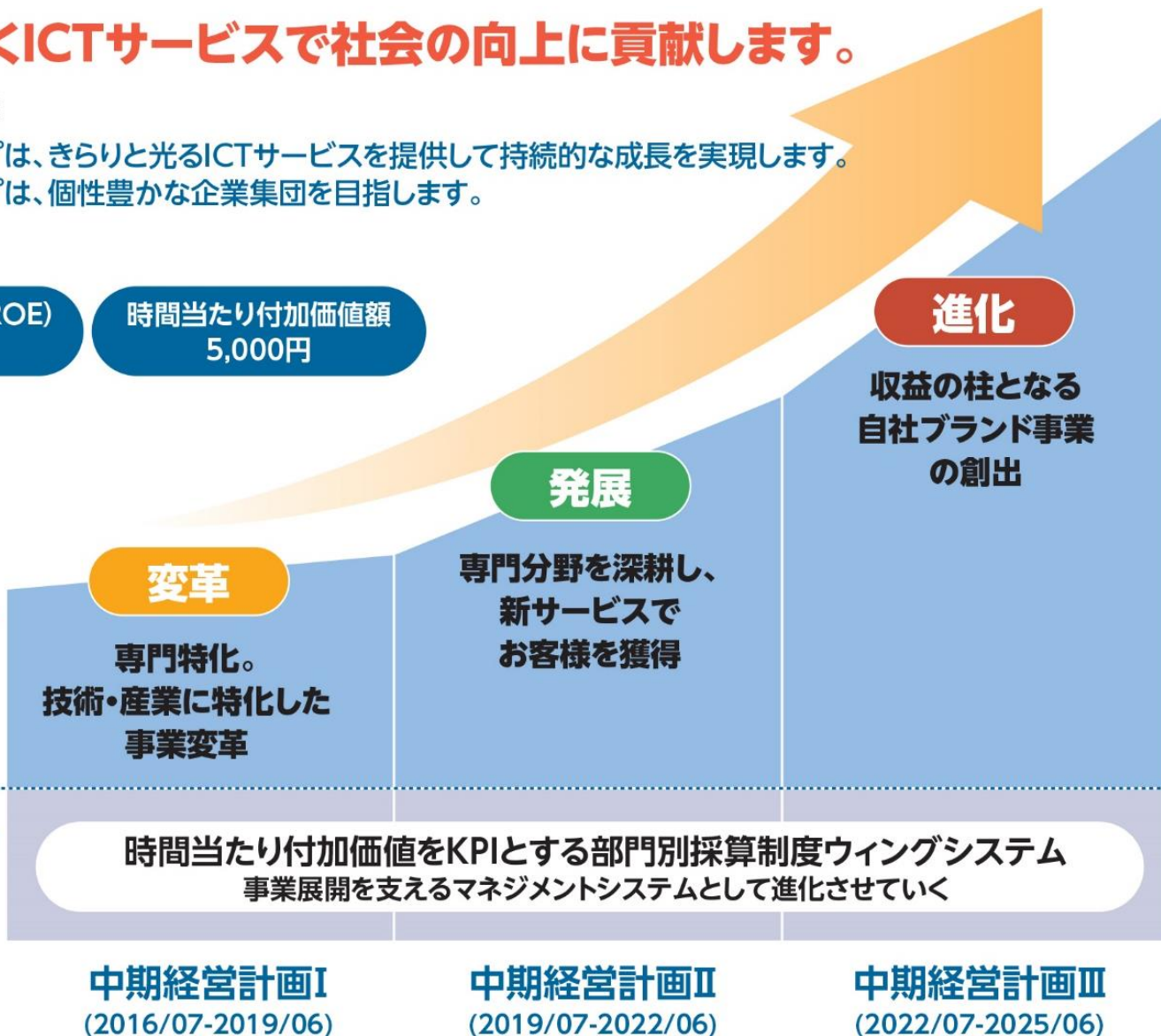
株主資本利益率 (ROE)  
15%

時間当たり付加価値額  
5,000円

持続的成長  
プロセス



マネジメント  
システム



# 中期経営計画Ⅱ (2019/07-2022/06)

## 個性豊かなグッドカンパニーへ

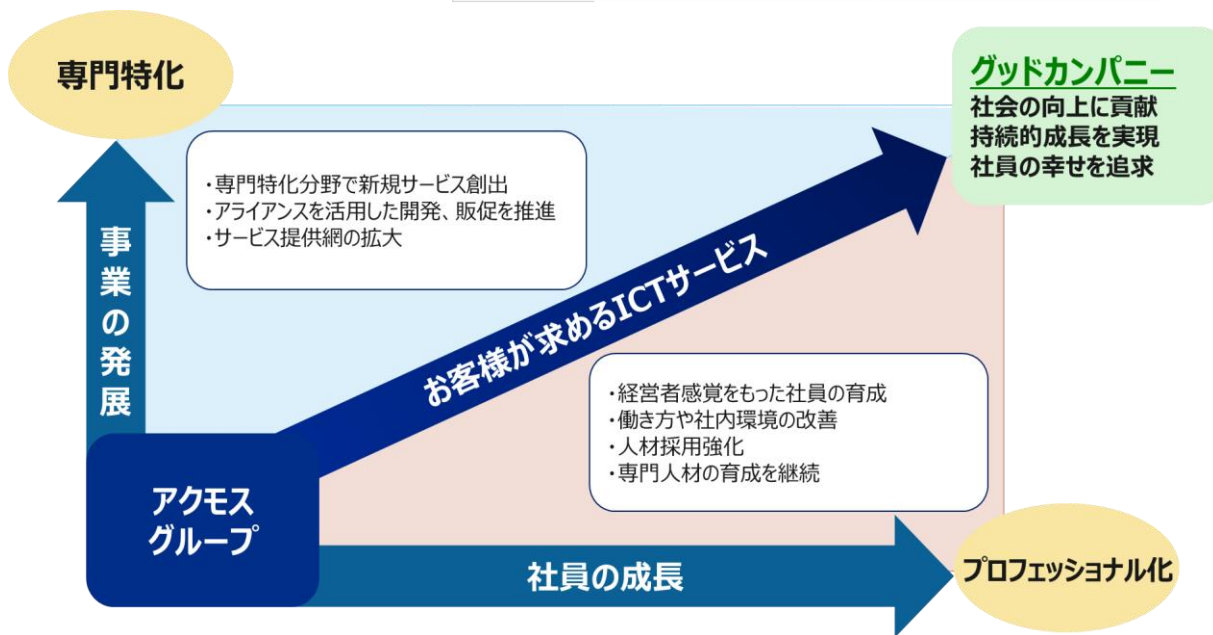
### 発展

専門分野を深耕し、  
新サービスでお客様を獲得

### 事業の方向性

専門特化分野を強化し、  
付加価値アップによる既存事業の収益力向上と、  
成長の種となる自社サービスの創出・展開を推進

|        | ITソリューション                  |               | ITサービス   |
|--------|----------------------------|---------------|----------|
| 事業分野   | SI・ソフトウェア開発                | IT基盤・ネットワーク構築 | 情報処理サービス |
| 専門特化分野 | 自治体（消防・防災）、<br>宇宙、自動車、空間情報 | 情報セキュリティ、医療   | 健康、教育    |



### 組織戦略

部門別採算管理ウィングシステムを引き続き推進し、  
事業のさらなる進化を目指す

### 人材育成

- ・戦略的採用活動の推進による人材採用の強化
- ・専門性を高めるための人材育成を継続
- ・生産性向上にむけた働きやすい環境の整備

# 連結貸借対照表(要約)

(単位：千円)

| 資産の部      |           |           | 負債の部       |           |           |
|-----------|-----------|-----------|------------|-----------|-----------|
| 科目        | 前期末       | 当期末       | 科目         | 前期末       | 当期末       |
| 現金及び預金    | 2,349,416 | 2,012,125 | 買掛金        | 119,405   | 192,297   |
| 受取手形及び売掛金 | 606,650   | 554,155   | 短期借入金 ※1   | 123,560   | 135,000   |
| たな卸資産     | 65,643    | 191,683   | 未払金        | 183,600   | 142,879   |
| その他       | 46,875    | 50,588    | 未払費用       | 407,767   | 139,769   |
| 流動資産合計    | 3,068,587 | 2,808,552 | その他        | 216,695   | 308,020   |
| 有形固定資産    | 185,001   | 183,681   | 流動負債合計     | 1,051,029 | 917,966   |
| 無形固定資産    | 49,688    | 54,059    | 長期借入金      | —         | —         |
| 投資その他の資産  | 195,037   | 188,824   | その他        | 6,086     | 6,086     |
| 固定資産合計    | 429,727   | 426,565   | 固定負債合計     | 6,086     | 6,086     |
|           |           |           | 負債合計       | 1,057,116 | 924,052   |
|           |           |           | 純資産の部      |           |           |
|           |           |           | 株主資本合計     | 2,349,520 | 2,213,639 |
|           |           |           | その他の包括利益   | 28,132    | 30,167    |
|           |           |           | 累計額合計      | —         | 9,131     |
|           |           |           | 株式引受権      | —         | 9,131     |
|           |           |           | 非支配株主持分 ※2 | 63,545    | 58,126    |
|           |           |           | 純資産合計      | 2,441,198 | 2,311,064 |
| 資産合計      | 3,498,314 | 3,235,117 | 負債純資産合計    | 3,498,314 | 3,235,117 |

※1 長期借入金（1年以内）を前期末に8,560千円含んでおります。

※2 連結子会社ASロカス株式会社は、株式会社昭文社ホールディングスが株式の19%を所有しております。

# 連結損益計算書(要約)

(単位：千円)

|                      | 2021年6月期 | 2022年6月期 |         |       |
|----------------------|----------|----------|---------|-------|
|                      | 第1四半期    | 第1四半期    | 増減額     | 増減率   |
| 売上高                  | 937,869  | 919,803  | ▲18,066 | ▲1.9% |
| 売上原価                 | 649,774  | 631,598  | ▲18,176 | ▲2.8% |
| 売上総利益                | 288,095  | 288,205  | 110     | 0.0%  |
| 販売費及び一般管理費           | 273,433  | 303,641  | 30,208  | 11.0% |
| 営業利益                 | 14,661   | ▲15,436  | ▲30,098 | —     |
| 営業外損益                | 554      | ▲663     | ▲1,218  | —     |
| 経常利益                 | 15,216   | ▲16,099  | ▲31,316 | —     |
| 特別損益                 | —        | ▲1,266   | ▲1,266  | —     |
| 税金等調整前<br>四半期純利益     | 15,216   | ▲17,366  | ▲32,582 | —     |
| 法人税等                 | ▲12,041  | 13,941   | 25,982  | —     |
| 非支配株主に帰属する<br>四半期純利益 | ▲722     | ▲2,721   | ▲1,999  | —     |
| 親会社株主に帰属する<br>四半期純利益 | 27,980   | ▲28,585  | ▲56,565 | —     |



# 単体貸借対照表(要約)

(単位：千円)

| 資産の部      |           |           | 負債の部       |           |           |
|-----------|-----------|-----------|------------|-----------|-----------|
| 科目        | 前期末       | 当期末       | 科目         | 前期末       | 当期末       |
| 現金及び預金    | 1,609,798 | 1,410,148 | 買掛金        | 82,753    | 140,134   |
| 受取手形及び売掛金 | 467,950   | 414,193   | 短期借入金      | 105,000   | 125,000   |
| たな卸資産     | 27,920    | 110,267   | 未払金        | 87,601    | 74,727    |
| その他       | 50,138    | 50,976    | 未払費用       | 306,485   | 99,090    |
| 流動資産合計    | 2,155,807 | 1,985,585 | 賞与引当金      | 18,796    | 88,925    |
| 有形固定資産    | 163,050   | 162,557   | その他        | 202,438   | 181,754   |
| 無形固定資産    | 23,769    | 23,049    | 流動負債合計     | 803,074   | 709,633   |
| 投資その他の資産  | 587,769   | 575,720   | 長期借入金      | —         | —         |
| 固定資産合計    | 774,589   | 761,326   | その他        | 6,086     | 6,086     |
|           |           |           | 固定負債合計     | 6,086     | 6,086     |
|           |           |           | 負債合計       | 809,160   | 715,719   |
|           |           |           | 純資産の部      |           |           |
|           |           |           | 株主資本合計 ※   | 2,093,103 | 1,991,893 |
|           |           |           | 評価・換算差額等合計 | 28,132    | 30,167    |
|           |           |           | 株式引受権      | —         | 9,131     |
|           |           |           | 純資産合計      | 2,121,235 | 2,031,192 |
| 資産合計      | 2,930,396 | 2,746,912 | 負債純資産合計    | 2,930,396 | 2,746,912 |

※ 前期末・当期末ともに自己株式▲48,226千円含んでおります。

# 単体損益計算書(要約)

(単位：千円)

|        | 2021年6月期 | 2022年6月期 |         |        |
|--------|----------|----------|---------|--------|
|        | 第1四半期    | 第1四半期    | 増減額     | 増減率    |
| 売上高    | 656,386  | 640,592  | ▲15,793 | ▲2.4%  |
| 営業利益   | 27,541   | ▲6,274   | ▲33,815 | —      |
| 経常利益   | 49,308   | 20,642   | ▲28,666 | ▲58.1% |
| 四半期純利益 | 56,703   | 6,085    | ▲50,618 | ▲89.3% |

## 単体業績予想

| 単体         | 2021年6月期 | 2022年6月期 |       |
|------------|----------|----------|-------|
|            | 通期実績     | 通期予想     |       |
| 売上高        | 3,083百万円 | 3,500百万円 | 13.5% |
| 経常利益       | 398百万円   | 400百万円   | 0.3%  |
| 当期純利益      | 298百万円   | 290百万円   | ▲2.9% |
| 1株当たり当期純利益 | 30.69円   | 29.69円   | —     |

※ 2022年6月期の予想数値は、発表日時点で入手可能な情報及び将来の業績に影響を与える不確実な要因に係る仮定を前提としており、実際の業績は今後様々な要因によって異なる結果となる場合がございます。

## ■ 本資料について

本資料に記載されている将来の見通しなどについては、本資料の発表日時点で入手可能な情報に基づいて作成されたものです。今後、当社を取り巻く内外の経済情勢、業界動向、需給関係等の変化にともない、業績見通しに変更される可能性があります。

また、本資料は、当社の株式購入など投資を勧誘する目的で作成されたものではありません。

なお、本資料の将来の見通しについての記述に関しましては、法令上その手続きが必要となる場合を除き、事前の予告なく変更する場合がございますので、予めご了承ください。

アクモス株式会社 経営企画管理部

TEL : 03-5217-3123

HP : <https://www.acmos.co.jp/>