

平成24年6月期(第21期) 第3四半期 決算ハイライト

平成24年4月27日
アクモス株式会社

目次	■ 連結業績ハイライト……………	2	■ 第21期業績予想……………	9
	■ 連結損益計算書……………	3	■ 参考資料……………	10
	■ 連結 売上高・営業利益の推移……………	4	▪(info.)アクモスグループ事業	
	■ 連結貸借対照表……………	5	▪(info.)アクモスグループ一覧	
	■ 連結業績 セグメント別増減……………	6	▪ 単体損益計算書	
	■ セグメント情報 ITソリューション事業……………	7	▪ 単体 売上高・営業利益の推移	
	■ セグメント情報 ITサービス事業……………	8	▪ 単体貸借対照表	

連結業績ハイライト

第21期第3四半期
決算ハイライト



前期における官公庁システムリプレイス案件売上の寄与、震災に伴う案件減少などにより、売上高減少
不採算案件の複数発生、研究開発費計上などにより、営業利益減少

(単位：百万円)

	2011年6月期	2012年6月期	増減	
	第3四半期累計	第3四半期累計		
売上高	2,599	2,389	△209	△8.1%
ITソリューション	2,256	2,072	△184	△8.2%
ITサービス	383	372	△11	△2.9%
営業利益	143	9	△133	△93.1%
ITソリューション	152	12	△139	△91.7%
ITサービス	55	65	10	18.2%
経常利益	147	29	△117	△79.9%
当期純利益	62	19	△42	△68.2%

※売上高・営業利益の各合計数値は、内部取引控除後の数値となっております。

■セグメントの状況(前期比較)

・ITソリューション

前期の官公庁のシステムリプレイス案件売上301百万円、震災による案件減少などが影響するも、茨城県ひとり親家庭等支援事業の売上230百万円計上により、売上高は184百万円減少
売上減少、不採算案件の複数発生、研究開発費計上などにより、営業利益は139百万円減少

・ITサービス

情報処理サービス事業は堅調も、IT製品の TESTING 事業の受注減により、売上高は11百万円減少
業務効率化・事業再構築による販管費削減などにより、営業利益は10百万円増加

■通期業績見通し 2011年8月2日当初公表値から変更あり。詳細については9ページ参照。

連結損益計算書（要約）

第21期第3四半期
決算ハイライト



（単位：千円）

	2011年6月期	2012年6月期	増減	
	第3四半期累計	第3四半期累計		
売上高	2,599,235	2,389,313	△209,921	△8.1%
営業利益	143,564	9,960	△133,603	△93.1%
経常利益	147,030	29,604	△117,426	△79.9%
当期純利益	62,625	19,929	△42,695	△68.2%

■売上高

- ・前期には、ITソリューションの官公庁システムリプレイス案件の売上高 301,704千円
- ・当期は、茨城県平成23年度ひとり親家庭等在宅就労支援事業完了に伴い230,050千円の売上を計上
主要顧客における電力系システム分野の案件減少やIT投資計画の見直し、
客先常駐社員の夏季節電対策シフト勤務などにより、十分な売上高の獲得が困難に

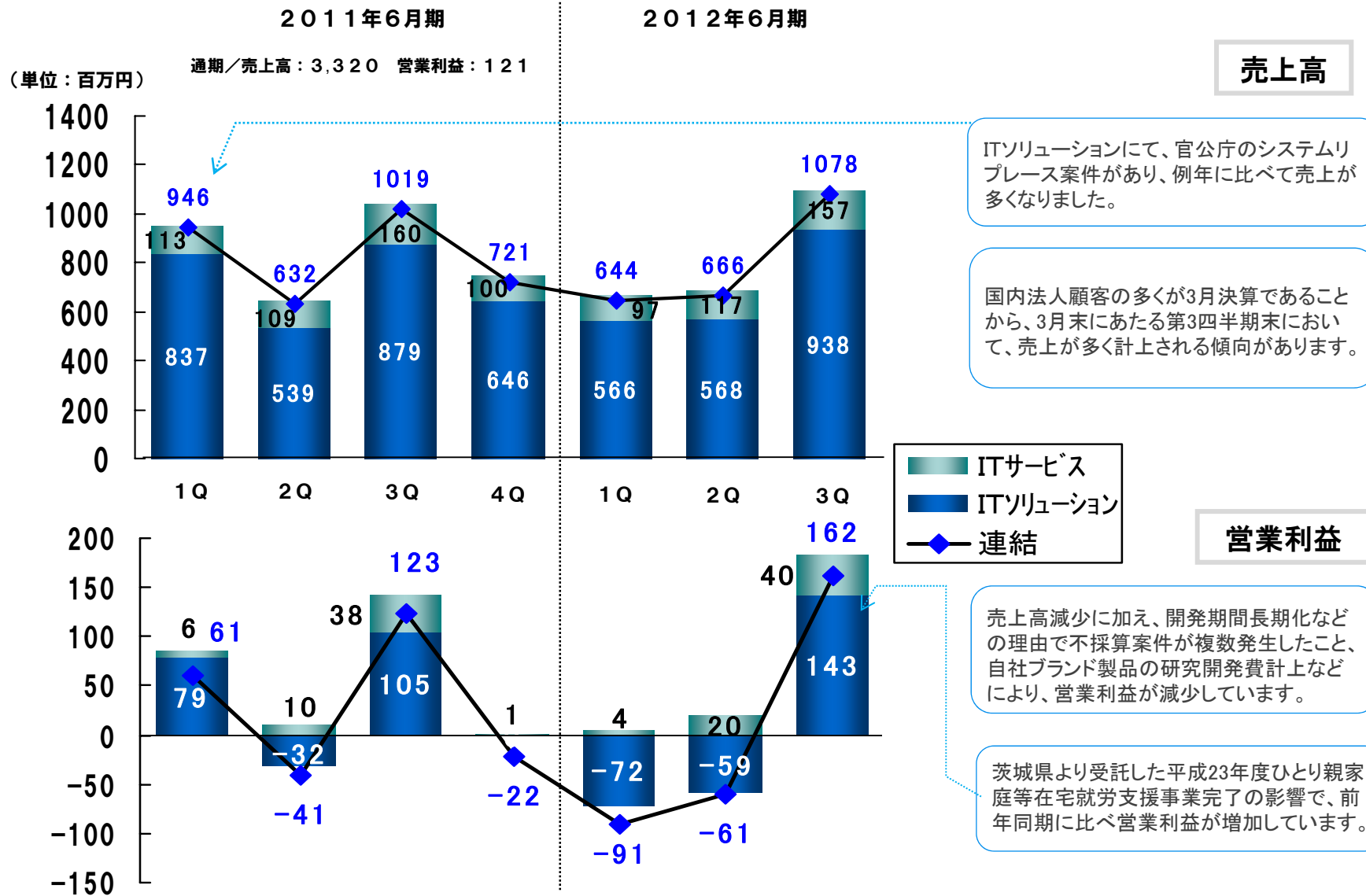
■営業利益

- ・売上高の減少に加え、利益率の低い案件の受注増加などが影響し、営業利益が減少
- ・販売費及び一般管理費が前期比で 34,948千円増加
ITソリューションにおいて自社ブランド製品開発のため研究開発費50,033千円計上

■経常利益

- ・助成金収入15,609千円計上

連結 売上高・営業利益の推移



連結貸借対照表（要約）

（単位：千円）

資産の部			負債の部		
科目	前期末	当第3四半期末	科目	前期末	当第3四半期末
現金及び預金	1,217,855	849,205	買掛金	75,539	61,971
受取手形及び売掛金	451,793	758,424	長期借入金（1年内）※	91,470	127,700
たな卸資産	42,286	27,924	未払金	84,536	85,283
その他	46,780	74,603	未払費用	208,549	105,002
流動資産合計	1,758,715	1,710,158	その他	88,055	127,675
有形固定資産	223,594	212,101	流動負債合計	548,151	507,633
無形固定資産	286,181	259,674	長期借入金	163,750	130,000
投資その他の資産	83,198	81,496	その他	23,867	20,016
固定資産合計	592,974	553,273	固定負債合計	187,617	150,016
			負債合計	735,768	657,649
			純資産の部		
			株主資本合計	1,520,228	1,511,059
			評価・換算差額等合計	2,449	3,666
			少数株主持分	93,244	91,056
			純資産合計	1,615,921	1,605,781
資産合計	2,351,690	2,263,431	負債純資産合計	2,351,690	2,263,431

※短期借入金を、前期末に20,000千円、当期末に80,000千円含んでおります。

連結業績 セグメント別増減

第21期第3四半期
決算ハイライト



(単位：百万円)

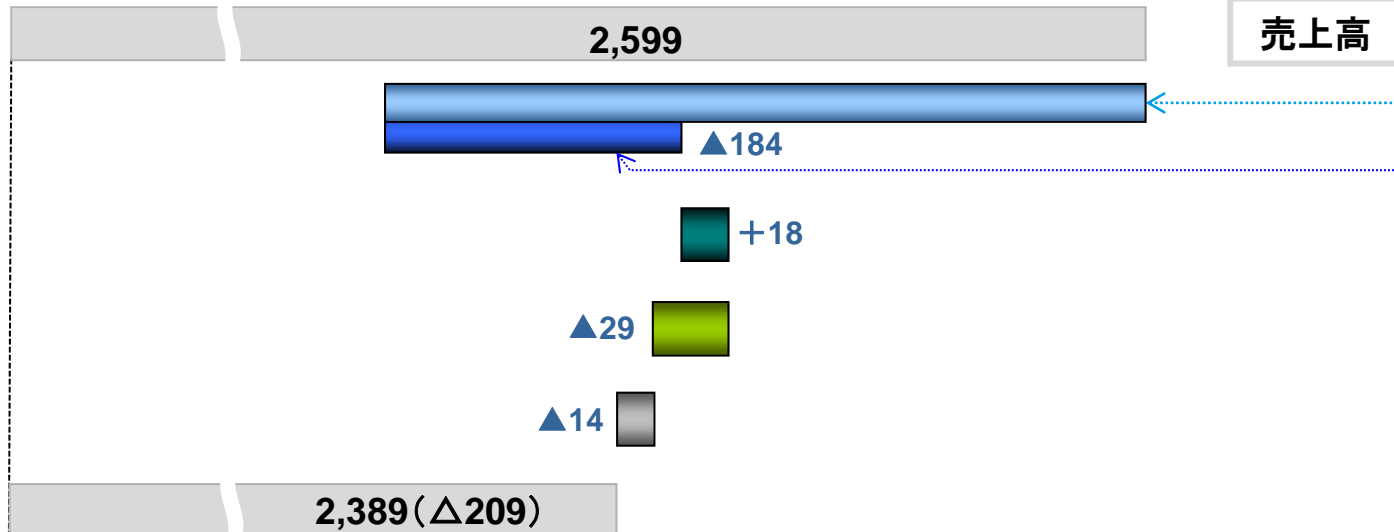
2011年6月期3Q累計

ITソリューション

情報処理サービス

IT製品の
テストング

全社消去



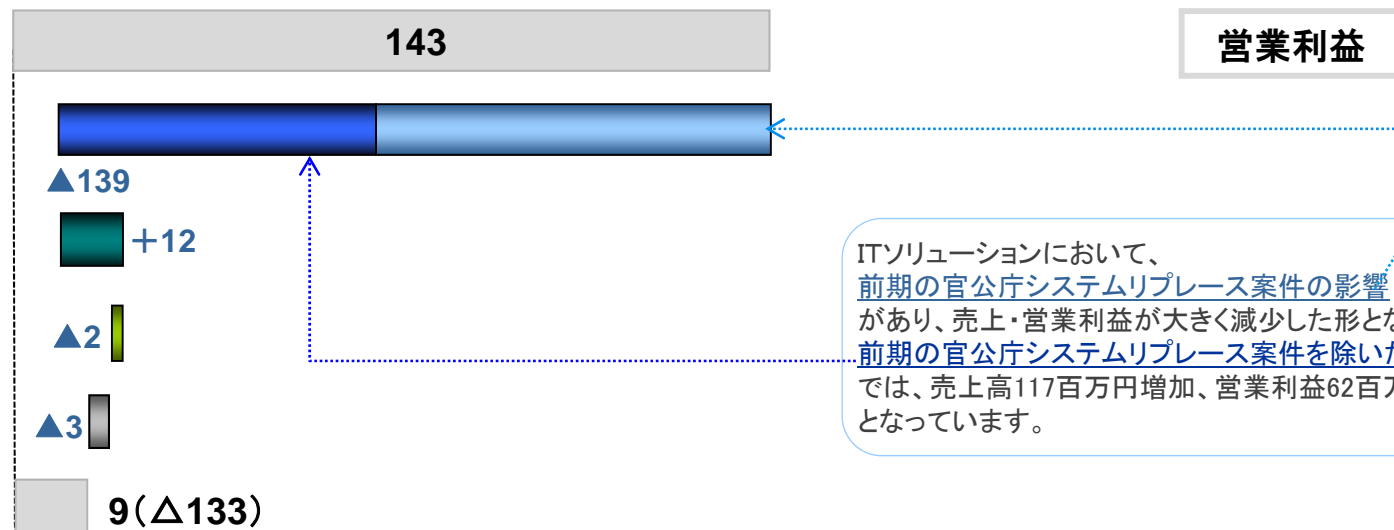
2011年6月期3Q累計

ITソリューション

情報処理サービス

IT製品の
テストング

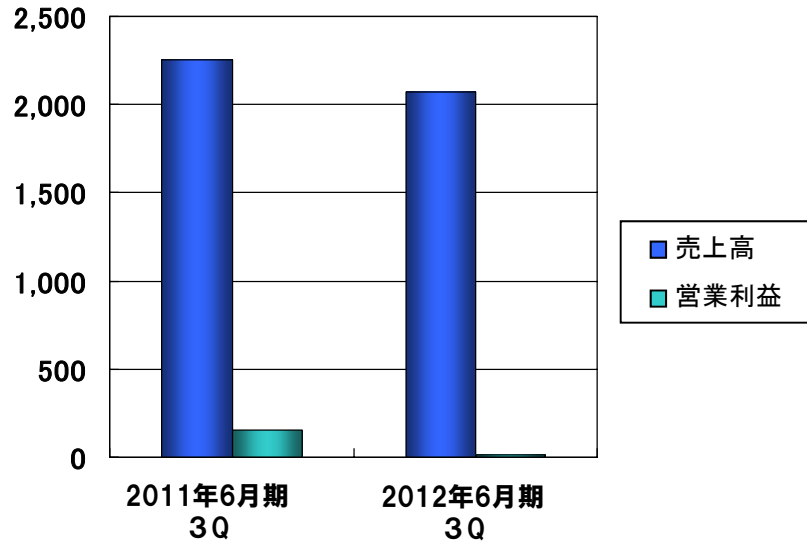
全社消去



ITソリューションにおいて、前期の官公庁システムリプレイス案件の影響があり、売上・営業利益が大きく減少した形となりました。前期の官公庁システムリプレイス案件を除いた比較では、売上高117百万円増加、営業利益62百万円減少となっています。



(単位:百万円)



事業の概況

アクモス株式会社 (製造・公共系)

- 電力系システム分野の案件減少、企業のIT投資計画見直し、客先常駐社員への夏季節電対策シフト適用などで、売上減少。
- 開発期間長期化などの理由で不採算案件が複数発生、改善するべく個別対応を実施しています。
- CTI(※)等を活用した自社ブランド製品の開発を行っており、デモンストレーション用試作品の制作、市場調査活動にかかる経費として、研究開発費を50百万円計上しています。

ACMOSソーシングサービス株式会社 (医療・製造系)

- 新規取引先獲得もあり、ほぼ予定通りの業績となっています。

(※) CTI(Computer Telephony Integration System)

…電話とコンピュータの統合システム

(単位:千円)

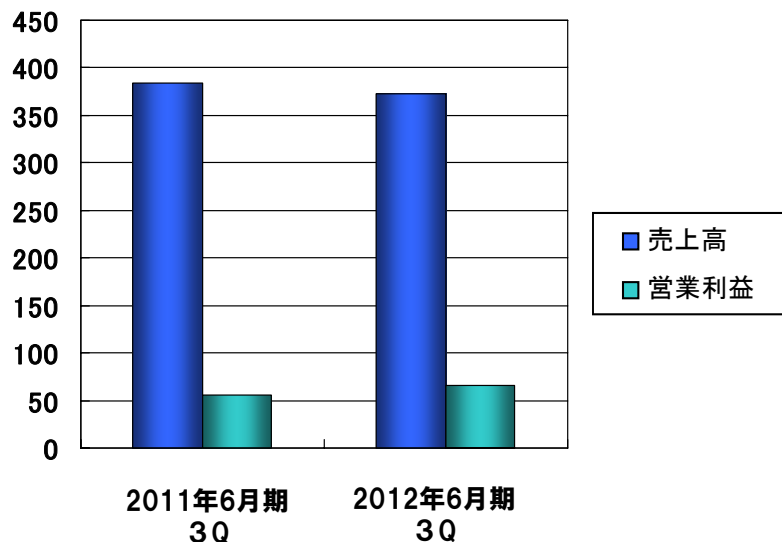
	2011年6月期	2012年6月	増減	
	第3四半期累計	第3四半期累計		
売上高	2,256,748	2,072,646	△184,101	△8.2%
外部	2,216,023	2,016,451	△199,571	△9.0%
内部	40,725	56,195	15,469	38.0%
営業利益	152,511	12,727	△139,783	△91.7%

セグメント情報 | ITサービス事業

第21期第3四半期
決算ハイライト



(単位:百万円)



事業の概況

株式会社ジイズスタッフ (情報処理サービス)

- 新規取引先開拓が進み、前四半期を上回る業績となっています。
- 前期実施した本社移転による固定費の削減効果もあり、前四半期比で、販管費は3百万円減少、営業利益12百万円増加。

株式会社エクスカ (IT製品のテスト)

- 規格認証・技術者派遣では売上が伸びているものの、第三者検証分野の受注減により売上高減少。
- 前期実施した事業再構築による固定費削減により、前四半期比で、販管費は3百万円減少しています。
- 2012年3月6日より、USB3.0規格認定試験サービスを開始。

(単位:千円)

	2011年6月期	2012年6月	増減	
	第3四半期累計	第3四半期累計		
売上高	383,981	372,862	△11,119	△2.9%
外部	383,211	372,862	△10,349	△2.7%
内部	770	—	△770	—
営業利益	55,407	65,488	10,080	18.2%

第21期 通期業績予想修正 (2012年4月27日発表)

第21期第3四半期
決算ハイライト



- ・ITソリューション事業の主力分野にて、夏季節電シフトの影響や請負案件の延期・縮小により、売上水準が当初予測を下回る見込み
 - ・一部の請負案件における利益率の低下、自社ブランド製品の研究開発費計上
 - ・2012年4月から6月に、役員報酬、執行役員給与の一部引き下げを含めた緊急経費削減対策を実施予定
- 以上の結果、連結・個別の通期業績予想を修正いたします。

(単位：百万円 1株当たり情報を除く)

連結	2012年6月期 当初予想(2011/8/2)		2012年6月期 修正予想(2012/4/27)		2011年6月期 実績
売上高	3,400	2.4%	3,020	△9.1%	3,320
営業利益	100	△17.4%	0	—	121
経常利益	100	△20.2%	15	△88.0%	125
当期純利益	80	88.5%	4	△90.6%	42
1株当たり当期純利益(円)	824.78	—	41.24	—	437.63

単体	2012年6月期 当初予想(2011/8/2)		2012年6月期 修正予想(2012/4/27)		2011年6月期 実績
売上高	2,750	2.9%	2,380	△10.9%	2,672
経常利益	125	△7.8%	130	△4.1%	135
当期純利益	100	41.4%	125	76.8%	70
1株当たり当期純利益(円)	1,030.98	—	1,288.73	—	728.90

※ %表示は対前期増減率。2012年6月期の予想には新規M&Aに等による影響は見込んでおりません。

※ 2012年6月期の予想数値は、2012年4月27日発表の「業績予想の修正に関するお知らせ」に基づいております。発表日時点で入手可能な情報及び将来の業績に影響を与える不確実な要因に係る仮定を前提としており、実際の業績は今後様々な要因によって異なる結果となる場合がございます。

<参考資料>

(Info.) アクモスグループ事業

第21期第3四半期
決算ハイライト



	ITソリューション		ITサービス	
ソリューション & サービス	ACMOS	ACMOS ソーシングサービス	G's staff	XXCAL
			情報処理サービス	検証サービス
コンサルティング				品質向上 コンサルティング
SI ソフトウェア開発	公共系システム 産業系システム 制御システム 情報システム エンベデッドシステム	産業系システム 製造系システム 医療系システム		
IT基盤 ネットワーク構築				
保守・運用サービス	24時間・365日体制			
検証サービス				規格認証 第三者検証 ユーザビリティ評価
情報処理サービス			アンケート集計解析 (WEB/マークシート/紙) 試験採点集計・データ入力	
BPO			各種イベント事務支援	

(Info.) アクモスグループ一覽

第21期第3四半期
決算ハイライト



アクモス株式会社

設立 1991年8月 資本金 6億9,325万円
売上高 2,672百万円
所在地 〒101-0052 東京都千代田区神田小川町三丁目26番地8 野村不動産神田小川町ビル4階
TEL:03-5217-3121 FAX:03-5217-3122
<http://www.acmos.co.jp>

お問合せ先 hp_biz@acmos.co.jp

主要取引先 株式会社日立製作所、株式会社日立情報制御ソリューションズ、富士通株式会社、株式会社常陽銀行、株式会社日立ビルシステム、日立電線株式会社、日立建機ビジネスフロンティア株式会社、アルパイン株式会社、KDDI株式会社、官公庁他



ACMOSソーシングサービス株式会社 (2010年7月商号変更 旧社名 日本メカトロニクス株式会社)

設立 1981年3月 資本金 1,300万円
売上高 247百万円
所在地 〒101-0052 東京都千代田区神田小川町三丁目26番地8 野村不動産神田小川町ビル4階
TEL:03-5217-3332 FAX:03-5217-3334
<http://www.acmos-ss.jp>

お問合せ先 info@acmos-ss.jp

主要取引先 日本電気株式会社、NECソフト株式会社、東京医科大学病院、埼玉病院他



株式会社ジイズスタッフ

設立 1997年3月 資本金 5,000万円
売上高 255百万円
所在地 〒101-0052 東京都千代田区神田小川町三丁目26番地8 野村不動産神田小川町ビル3階
TEL:03-5217-3131 FAX:03-5217-3134
<http://www.gstf.jp/>

お問合せ先 inquiry@gstf.jp

主要取引先 官公庁、大学、民間企業、労働組合他



株式会社エクスカル

設立 1998年3月 資本金 2,600万円
売上高 224百万円※
所在地 〒240-0005 神奈川県横浜市保土ヶ谷区神戸町134番地
横浜ビジネスパークイーストタワー14階
TEL:045-332-7333 FAX:045-332-7444
<http://www.xxcal.co.jp/>

お問合せ先 kksales@xxcal.co.jp

主要取引先 パナソニック株式会社、株式会社東芝、ソニー株式会社、NTTドコモ株式会社、アマノ株式会社、キヤノン株式会社他



単体損益計算書（要約）

第21期第3四半期
決算ハイライト



（単位：千円）

	2011年6月期	2012年6月期	増減	
	第3四半期累計	第3四半期累計		
売上高	2,088,271	1,888,632	△199,638	△9.6%
営業利益	144,831	△5,624	△150,456	—
経常利益	147,879	117,543	△30,336	△20.5%
当期純利益	91,032	112,147	21,114	23.2%

■売上高

- ・前期には、官公庁のシステムリプレイス案件の売上高 301,704千円
- ・当期は、茨城県平成23年度ひとり親家庭等在宅就労支援事業完了に伴い230,050千円の売上を計上
主要顧客における電力系システム分野の案件減少やIT投資計画の見直し、
客先常駐社員の夏季節電対策シフト勤務などにより、十分な売上高の獲得が困難に

■営業利益

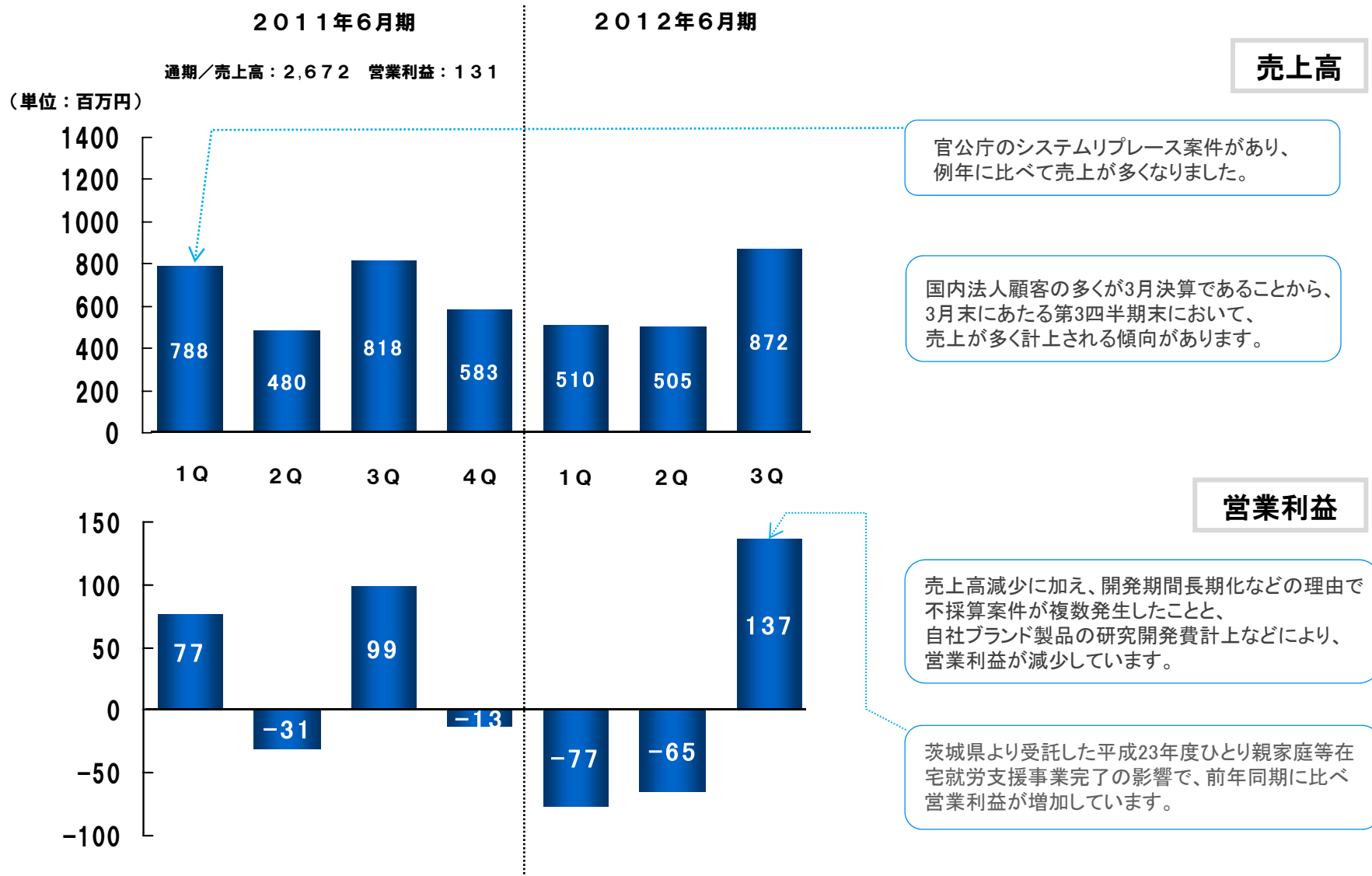
- ・売上高の減少、取引拡大を目的とした利益率の低い案件の受注が影響し、営業利益が減少
- ・販売費及び一般管理費は前期比で47,500千円の増加
自社ブランド製品開発のため研究開発費50,033千円計上、教育研修費は前期比7,202千円増加

■経常利益

- ・連結子会社からの受取配当金104,267千円、助成金収入14,609千円計上

単体 売上高・営業利益の推移

第21期第3四半期
決算ハイライト



単体貸借対照表（要約）

第21期第3四半期
決算ハイライト



（単位：千円）

資産の部			負債の部		
科目	前期末	当第3四半期末	科目	前期末	当第3四半期末
現金及び預金	879,945	566,081	買掛金	73,601	54,619
受取手形及び売掛金	375,162	660,096	長期借入金（1年内）※1	71,470	107,700
たな卸資産	33,606	19,466	未払金	51,976	53,058
その他	52,470	76,285	未払費用	184,114	95,055
流動資産合計	1,341,184	1,321,930	賞与引当金	16,100	55,331
有形固定資産	192,940	187,099	その他	77,522	46,498
無形固定資産	12,284	29,316	流動負債合計	474,784	412,263
投資その他の資産	429,983	423,592	長期借入金	163,750	130,000
固定資産合計	635,208	640,007	その他	16,800	14,350
			固定負債合計	180,550	144,350
			負債合計	655,334	556,613
			純資産の部		
			株主資本合計 ※2	1,318,609	1,401,658
			評価・換算差額等合計	2,449	3,666
			純資産合計	1,321,058	1,405,324
資産合計	1,976,393	1,961,938	負債純資産合計	1,976,393	1,961,938

※1 当期末に、短期借入金60,000千円を含んでおります。

※2 前期末、当期末ともに、自己株式△53,911千円を含んでおります。

■本資料について■

本資料に記載されている将来の見通しなどについては、本資料の発表日時点で入手可能な情報に基づいて作成されたものです。今後、当社を取り巻く内外の経済情勢、業界動向、需給関係等の変化にともない、業績見通しに変更される可能性があります。

また、本資料は、当社の株式購入など投資を勧誘する目的で作成されたものではありません。

なお、本資料の将来の見通しに関する記述に関しましては、法令上その手続きが必要となる場合を除き、事前の予告なく変更する場合がございますので、予めご了承ください。

アクモス株式会社

経営情報管理部 IR・コーポレート室 TEL:03-5217-3123