

平成24年6月期(第21期) 第1四半期 決算ハイライト

平成23年10月28日

アクモス株式会社

目次	■ 連結業績ハイライト……………	2	■ 参考資料……………	10
	■ 連結損益計算書……………	3	▪(info.)アクモスグループ事業	
	■ 連結 売上高・営業利益の推移……………	4	▪(info.)アクモスグループ一覧	
	■ 連結貸借対照表……………	5	▪ 単体損益計算書	
	■ 連結業績 セグメント別増減……………	6	▪ 単体 売上高・営業利益の推移	
	■ セグメント情報 ITソリューション事業……………	7	▪ 単体貸借対照表	
	■ セグメント情報 ITサービス事業……………	8		
	■ 第21期業績予想……………	9		

連結業績ハイライト

第21期第1四半期
決算ハイライト



1. 売上・損益

(単位：百万円)

	2010年6月期	2011年6月期	増減	
	第1四半期	第1四半期		
売上高	946	644	△302	△31.9%
ITソリューション	837	566	△271	△32.4%
ITサービス	113	97	△15	△13.6%
営業利益	61	△91	△153	—
ITソリューション	79	△72	△151	—
ITサービス	6	4	△2	—
経常利益	64	△88	△153	—
当期純利益	44	△89	△133	—

- ・ 前期には、ITソリューションの官公庁のシステムリプレイス案件による売上が301百万円あり、その売上がなくなった分、当期の売上高が減少
- ・ IT投資の案件数・受注金額の回復の遅れが続いたことなどにより、営業利益が減少

2. セグメントの状況

- ・ ITソリューションは、売上減少の影響に加え、利益率の低い案件受注の増加、自社ブランド製品開発のための研究開発費12百万円計上などにより、営業利益が減少
- ・ ITサービスは、売上高が減少したものの、販管費を前期比で9百万円削減、営業利益の減少幅を抑える

3. 業績見通し

： 第2四半期累計期間・通期ともに、2011年8月2日公表値から変更なし

連結損益計算書（要約）

第21期第1四半期
決算ハイライト



（単位：千円）

	2011年6月期	2012年6月期	増減	
	第1四半期	第1四半期		
売上高	946,598	644,333	△302,265	△31.9%
営業利益	61,619	△91,797	△153,416	—
経常利益	64,947	△88,348	△153,296	—
当期純利益	44,306	△89,028	△133,335	—

損益計算書のポイント

■売上高

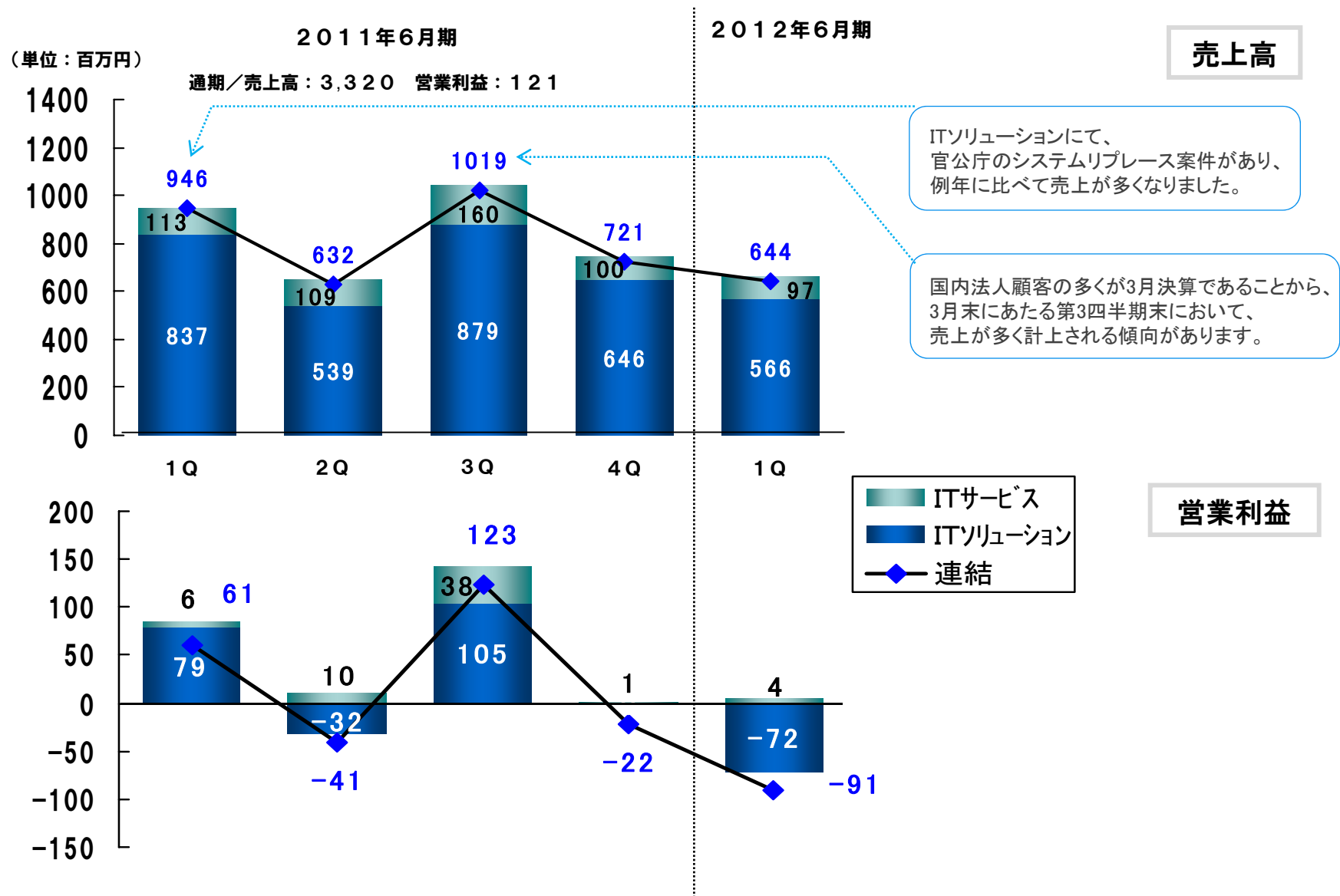
- ・前期には、ITソリューションの官公庁システムリプレイス案件の売上高 301,704千円
- ・当期は、主要顧客において電力系システム分野の案件減少や、IT投資計画見直しを実施され、客先常駐社員の夏季節電対策シフト勤務などにもより、十分な売上高の獲得が困難に

■営業利益

- ・売上高の減少に加え、利益率の低い案件の受注の増加などが影響し、営業利益が減少
- ・販売費及び一般管理費は前期比で 4,674千円の増加
 - ・ITソリューションにおいて自社ブランド製品開発のため研究開発費12,856千円計上
 - ・前期実施した本社移転や事業再構築等により不動産賃借料は前期比6,398千円減少

連結 売上高・営業利益の推移

第21期第1四半期
決算ハイライト



連結貸借対照表（要約）

（単位：千円）

資産の部			負債の部		
科目	前期末	第1四半期末	科目	前期末	第1四半期末
現金及び預金	1,217,855	1,032,481	買掛金	75,539	65,527
受取手形及び売掛金	451,793	387,327	長期借入金（1年内）※	91,470	83,130
たな卸資産	42,286	84,571	未払金	84,536	80,372
その他	46,780	42,241	未払費用	208,549	103,453
流動資産合計	1,758,715	1,546,621	その他	88,055	123,801
有形固定資産	223,594	219,694	流動負債合計	548,151	456,284
無形固定資産	286,181	280,255	長期借入金	163,750	152,500
投資その他の資産	83,198	79,956	その他	23,867	23,312
固定資産合計	592,974	579,906	固定負債合計	187,617	175,812
			負債合計	735,768	632,097
			純資産の部		
			株主資本合計	1,520,228	1,402,100
			評価・換算差額等合計	2,449	1,155
			少数株主持分	93,244	91,174
			純資産合計	1,615,921	1,494,430
資産合計	2,351,690	2,126,528	負債純資産合計	2,351,690	2,126,528

※前期末、当第1四半期末ともに、短期借入金20,000千円を含んでおります。

連結業績 セグメント別増減

(単位：百万円)

2011年6月期1Q

946

売上高

ITソリューション

▲271

情報処理サービス

▲9

IT製品の
テストング

▲5

全社消去

▲15

2012年6月期1Q

644 (△302)

2011年6月期1Q

61

営業利益

ITソリューション

▲151

情報処理サービス

▲6

IT製品の
テストング

+4

全社消去

+0

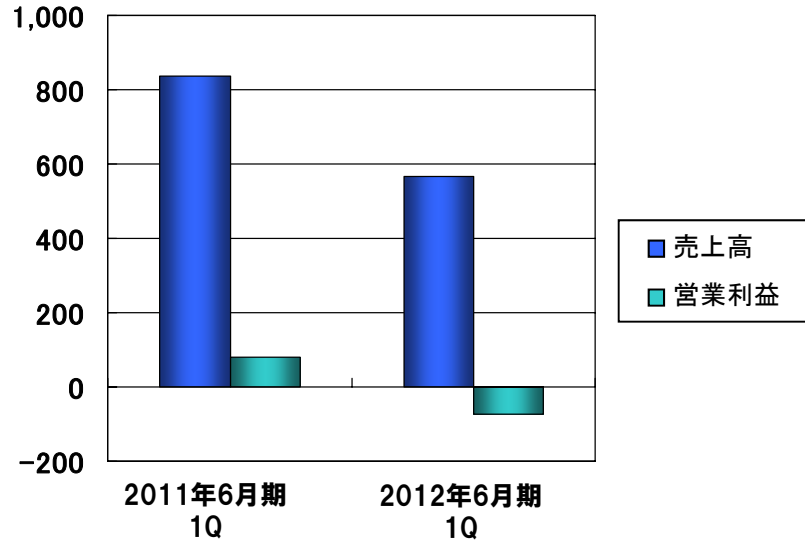
2012年6月期1Q

△91 (△153)

ITソリューションにおいて、
前期の官公庁システムリプレイス案件の影響があり、
売上・営業利益ともに大きく減少した形となりました。
前期の官公庁システムリプレイス案件を除いた比較
では、売上高30百万円増加、営業利益73百万円減少
となっています。



(単位:百万円)



事業の概況

- 震災等の影響もあり、電力システム分野の案件など受注減少、客先常駐社員の夏季節電対策シフトも影響し、売上が減少。
- ITソリューション事業内にて、業務協力や人材の交流を更に進め、収益力の向上を図っています。

アクモス株式会社（製造・公共系）

- CTI(※)等を活用した自社ブランド製品の研究開発を実施しています。

ACMOSソーシングサービス株式会社（医療・製造系）

- 新規取引先獲得もあり、ほぼ予定通りの業績となっています。

(※) CTI(Computer Telephony Integration System)

…電話とコンピュータの統合システム

(単位:千円)

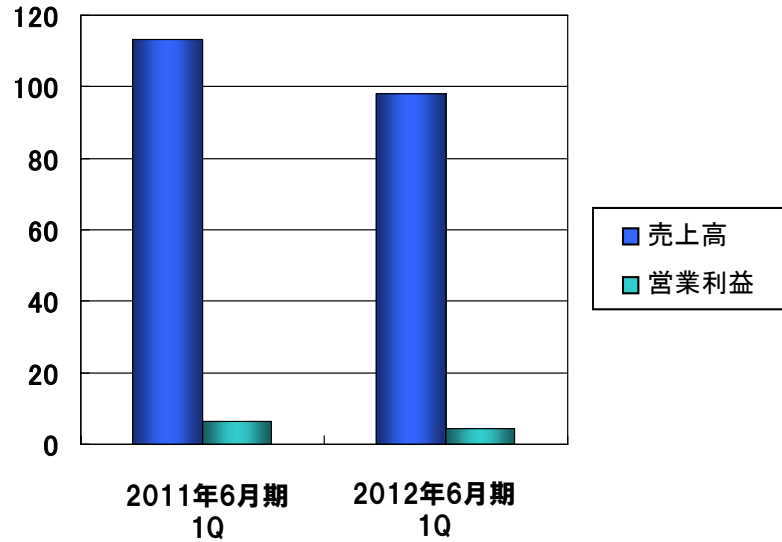
	2011年6月期	2012年6月	増減	
	第1四半期	第1四半期		
売上高	837,875	566,407	△271,468	△32.4%
外部	833,192	546,357	△286,834	△34.4%
内部	4,683	20,050	15,366	—
営業利益	79,388	△72,098	△151,487	—

セグメント情報 | ITサービス事業

第21期第1四半期
決算ハイライト



(単位: 百万円)



事業の概況

株式会社ジイズスタッフ (情報処理サービス)

- 前期に受注していた利益率の高い案件の影響がなくなり、売上・営業利益ともに減少したものの、予定を上回る業績。
- 前期に本社移転を行ったことによる固定費削減効果で、販管費は3百万円減少しています。

株式会社エクスカル (IT製品のテストング)

- 受注高の減少が続くものの、前期実施した事業再構築による固定費削減効果が現れ、販管費は6百万円減少しています。
- 2011年10月1日より、
 - ・ 次世代USB規格、USB3.0のデバッグテストサービス開始。
 - ・ スマートフォンとデジタル機器間の相互接続互換性等の動作検証センター開設。

(単位: 千円)

	2011年6月期	2012年6月	増減	
	第1四半期	第1四半期		
売上高	113,406	97,976	△15,430	△13.6%
外部	113,406	97,976	△15,430	△13.6%
内部	—	—	—	—
営業利益	6,541	4,328	△2,213	△33.8%

第21期 業績予想

第21期第1四半期
決算ハイライト



連結 (単位：百万円 1株当たり情報を除く)	2012年6月期 予想				2011年6月期 実績
	第2四半期累計		通期		通期
売上高	1,680	6.4%	3,400	2.4%	3,320
営業利益	40	95.8%	100	△17.4%	121
経常利益	45	86.3%	100	△20.2%	125
当期純利益	25	—	80	88.5%	42
1株当たり当期純利益(円)	257.75	—	824.78	—	437.63

単体 (単位：百万円 1株当たり情報を除く)	2012年6月期 予想				2011年6月期 実績
	第2四半期累計		通期		通期
売上高	1,375	8.3%	2,750	2.9%	2,672
経常利益	62	26.2%	125	△7.8%	135
当期純利益	45	143.9%	100	41.4%	70
1株当たり当期純利益(円)	463.94	—	1,030.98	—	728.90

※ %表示は、通期は対前期、第2四半期累計は対前年同四半期増減率。2012年6月期の予想には新規M&Aに等による影響は見込んでおりません。

※ 2012年6月期の予想数値は、2011年8月2日発表の「平成23年6月期 決算短信」に基づいております。発表日時点で入手可能な情報及び将来の業績に影響を与える不確実な要因に係る仮定を前提としており、実際の業績は今後様々な要因によって異なる結果となる場合がございます。

<参考資料>

(Info.) アクモスグループ事業

第21期第1四半期
決算ハイライト



	ITソリューション		ITサービス	
ソリューション & サービス	ACMOS	ACMOS ソーシングサービス	G's staff	XXCAL
			情報処理サービス	検証サービス
コンサルティング				品質向上 コンサルティング
SI ソフトウェア開発	公共系システム 産業系システム 制御システム 情報システム エンベデッドシステム	産業系システム 製造系システム 医療系システム		
IT基盤 ネットワーク構築				
保守・運用サービス	24時間・365日体制			
検証サービス				規格認証 第三者検証 ユーザビリティ評価
情報処理サービス			アンケート集計解析 (WEB/マークシート/紙) 試験採点集計・データ入力	
BPO			各種イベント事務支援	

(Info.) アクモスグループ一覽

第21期第1四半期
決算ハイライト



アクモス株式会社

設立 1991年8月 資本金 6億9,325万円
売上高 2,672百万円
所在地 〒101-0052 東京都千代田区神田小川町三丁目26番地8号 野村不動産神田小川町ビル4階
TEL:03-5217-3121 FAX:03-5217-3122
<http://www.acmos.co.jp>

お問合せ先 hp_biz@acmos.co.jp

主要取引先 株式会社日立製作所、株式会社日立情報制御ソリューションズ、富士通株式会社、株式会社常陽銀行、株式会社日立ビルシステム、日立電線株式会社、日立建機ビジネスフロンティア株式会社、アルパイン株式会社、KDDI株式会社、官公庁他



ACMOSソーシングサービス株式会社 (2010年7月商号変更 旧社名 日本メカトロニクス株式会社)

設立 1981年3月 資本金 1,300万円
売上高 247百万円
所在地 〒101-0052 東京都千代田区神田小川町三丁目26番地8号 野村不動産神田小川町ビル4階
TEL:03-5217-3332 FAX:03-5217-3334
<http://www.acmos-ss.jp>

お問合せ先 info@acmos-ss.jp

主要取引先 日本電気株式会社、NECソフト株式会社、東京医科大学病院、埼玉病院他



株式会社ジイズスタッフ

設立 1997年3月 資本金 5,000万円
売上高 255百万円
所在地 〒101-0052 東京都千代田区神田小川町三丁目26番地8号 野村不動産神田小川町ビル3階
TEL:03-5217-3131 FAX:03-5217-3134
<http://www.gstf.jp/>

お問合せ先 inquiry@gstf.jp

主要取引先 官公庁、大学、民間企業、労働組合他



株式会社エクスカル

設立 1998年3月 資本金 2,600万円
売上高 224百万円※
所在地 〒240-0005 神奈川県横浜市保土ヶ谷区神戸町134番地
横浜ビジネスパークイーストタワー14階
TEL:045-332-7333 FAX:045-332-7444
<http://www.xxcal.co.jp/>

お問合せ先 kksales@xxcal.co.jp

主要取引先 パナソニック株式会社、株式会社東芝、ソニー株式会社、NTTドコモ株式会社、アマノ株式会社、キヤノン株式会社他



※2011年6月末現在

Copyright ©2011 ACMOS INC. All rights reserved

単体損益計算書（要約）

第21期第1四半期
決算ハイライト



（単位：千円）

	2011年6月期	2012年6月期	増減	
	第1四半期	第1四半期		
売上高	788,579	510,498	△278,081	△35.3%
営業利益	77,504	△77,357	△154,861	—
経常利益	80,494	△69,842	△150,336	—
当期純利益	62,152	△72,730	△134,883	—

損益計算書のポイント

■売上高

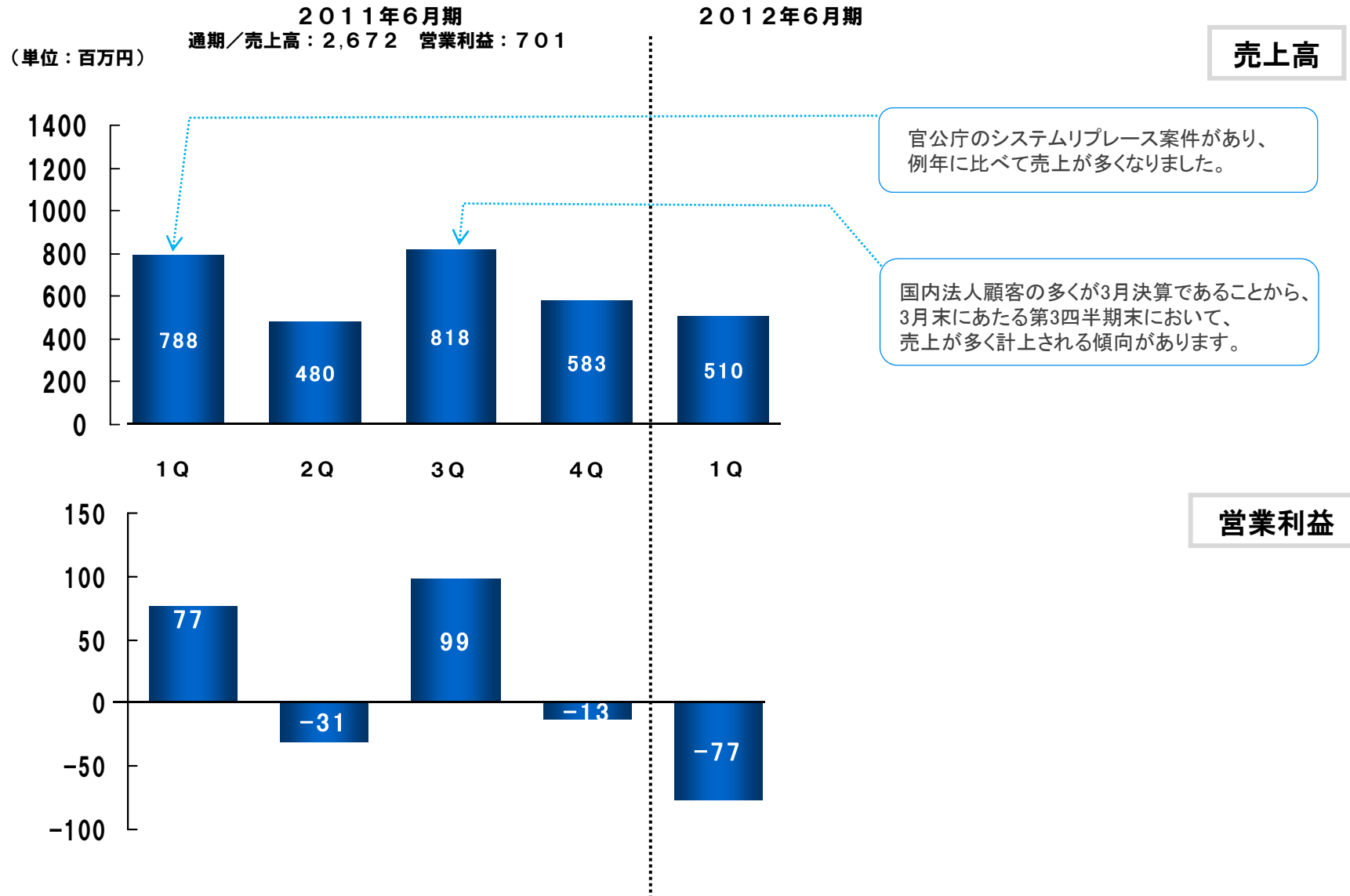
- ・前期には、官公庁のシステムリプレース案件の売上高 301,704千円
- ・当期は、主要顧客において電力系システム分野の案件減少や、IT投資計画見直しが実施され、客先常駐社員の夏季節電対策シフト勤務などにもより、十分な売上高の獲得が困難に

■営業利益

- ・売上高の減少、取引拡大を目的とした利益率の低い案件の受注が影響し、営業利益が減少
- ・販売費及び一般管理費は前期比で 18,400千円の増加
 - ・自社ブランド製品開発のため、研究開発費12,856千円計上
 - ・前期比で、教育研修費 1,825千円増加、前期実施の本社移転により地代家賃が1,629千円減少

単体 売上高・営業利益の推移

第21期第1四半期
決算ハイライト



単体貸借対照表（要約）

第21期第1四半期
決算ハイライト



（単位：千円）

資産の部			負債の部		
科目	前期末	当第1四半期末	科目	前期末	当第1四半期末
現金及び預金	879,945	716,387	買掛金	73,601	61,118
売掛金	375,162	314,751	長期借入金（1年内）	71,470	63,130
たな卸資産	33,606	69,618	未払金	51,976	48,635
その他	52,470	47,459	未払費用	184,114	93,516
流動資産合計	1,341,184	1,148,217	賞与引当金	16,100	64,121
有形固定資産	192,940	190,894	その他	77,522	66,564
無形固定資産	12,284	20,881	流動負債合計	474,784	397,086
投資その他の資産	429,983	424,242	長期借入金	163,750	152,500
固定資産合計	635,208	636,017	その他	16,800	16,712
			固定負債合計	180,550	169,212
			負債合計	655,334	566,298
			純資産の部		
			株主資本合計 ※	1,318,609	1,216,780
			評価・換算差額等合計	2,449	1,155
			純資産合計	1,321,058	1,217,936
資産合計	1,976,393	1,784,234	負債純資産合計	1,976,393	1,784,234

※前期、当期ともに、自己株式△53,911千円を含んでおります。

■本資料について■

本資料に記載されている将来の見通しなどについては、本資料の発表日時点で入手可能な情報に基づいて作成されたものです。今後、当社を取り巻く内外の経済情勢、業界動向、需給関係等の変化にともない、業績見通しが変更される可能性があります。

また、本資料は、当社の株式購入など投資を勧誘する目的で作成されたものではありません。

なお、本資料の将来の見通しに関する記述に関しましては、法令上その手続きが必要となる場合を除き、事前の予告なく変更する場合がございますので、予めご了承ください。

アクモス株式会社

経営情報管理部 IR・コーポレート室 TEL:03-5217-3123